



ORYX M666 DEAMON
MANUAL



OBSAH BALENÍ

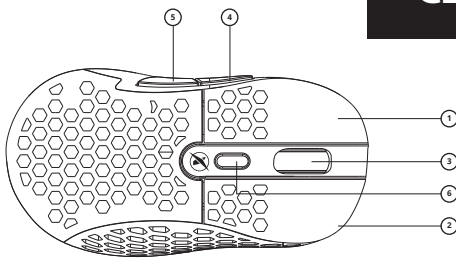
Niceboy ORYX M666 DAEMON
Uživatelský manuál

SYSTÉMOVÉ POŽADAVKY:

Windows Win8/Win10
30 MB volného místa na disku

PŘEHLED ROZVRŽENÍ

1. Levé tlačítko
2. Pravé tlačítko
3. Scrolovací kolečko
4. Tlačítko vpřed
5. Tlačítko zpět
6. Tlačítko DPI

**INSTALACE**

Mys po vybalení stačí připojit pomocí USB konektoru do počítače. V případě, že není myš rozpoznána, zkontrolujte aktuálnost USB ovladače ve vašem počítači.

Pro více funkcí doporučujeme stáhnout náš software Niceboy ORYX M666 DAEMON z webové stránky <https://niceboy.eu/cs/podpora/aplikace>

ÚDRŽBA A ČISTĚNÍ

Zařízení vyžaduje minimální údržbu, ale přesto doporučujeme jednou měsíčně provádět tyto úkony:

Mys odpojte od počítače a pomocí suchého nebo hadříku navlhčeného v teplé vodě jemně očistěte od nečistot.

K čištění mezer použijte kulaté párátko nebo navlhčené tampóny pro čištění uší.

K případnému čištění optiky myši použijte jen suché tampóny do uší jemně odstraňte případné nečistoty, či odfoukněte prachové částičky.

PARAMETRY

Napětí:	DC 5V ±5G, proud: ≤ 100mA
Rozměry:	128 x 66 x 39 mm
Hmotnost:	110 g
Max DPI:	10 000 DPI
DPI MODE:	1000/2000/3000/5000/10000
Obnovovací frekvence:	1000/500/125HZ
Počet tlačítek:	6
Senzor:	Optický
Délka kabelu:	1,8m
Spínače:	Omron
Připojení:	USB

DODATEČNÉ INFORMACE

Nepoužívejte myš na místech s příliš nízkou či vysokou teplotou (0 °C a méně/ 45 °C a více) nebo vlhkostí (20 % a méně/ 90 % a více). Neskladujte myš na místech s příliš nízkou či vysokou teplotou (-20 °C a více/ 60 °C a více) nebo vlhkostí (≤93 %). Chraňte výrobek před deštěm, vlhkostí a tekutinami. Tento výrobek splňuje veškeré základní požadavky směrnice EU na něj kladené.

OBSAH BALENIA

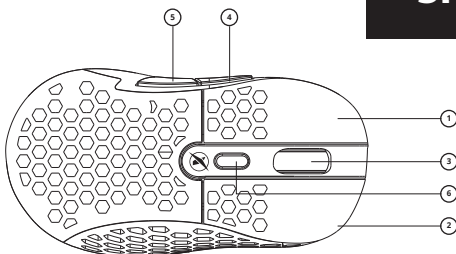
Niceboy ORYX M666 DAEMON
Používateľský manuál

SYSTÉMOVÉ POŽIADAVKY

Windows Win8/Win10
30 MB voľného miesta na disku

PREHLAD ROZVRHNUTIA

1. Ľavé tlačidlo
2. Právě tlačidlo
3. Rolovacie koliesko
4. Tlačidlo Vpred
5. Tlačidlo Späť
6. Tlačidlo DPI

**INŠTALÁCIA**

Myš po vybalení stačí pripojiť pomocou USB konektora do počítača. V prípade, že nie je myš rozpoznaná, skontrolujte aktuálnosť USB ovládača vo svojom počítači.

Ak chcete využiť viac funkcií, odporúčame stiahnuť si náš softvér Niceboy ORYX M666 DAEMON z webovej stránky <https://niceboy.eu/sk/podpora/aplikacie>

ÚDRŽBA A ČISTENIE

Zariadenie vyžaduje minimálnu údržbu, ale napriek tomu odporúčame raz mesačne vykonávať tieto úkony:

Myš odpojte od počítača a pomocou suchej alebo v teplej vode navlhčenej handričky jemne očistite od nečistôt.

Na čistenie medzier používajte okrúhle špáradlo alebo navlhčené tampóny na čistenie uší.

Na prípadné čistenie optiky myši použite len suché tampóny do uší, jemne odstráňte prípadné nečistoty či odfúknuť prachové častičky.

PARAMETRE

Napätie:	DC 5V ±5G, prúd: ≤ 100 mA
Rozmery:	128 x 66 x 39 mm
Hmotnosť:	110 g
Max DPI:	10 000DPI
DPI MODE:	1000/2000/3000/5000/10000
Obnovovacia frekvencia:	1000/500/125HZ
Počet klávesov:	6
Senzor:	Optický
Dĺžka kábla:	1,8 m
Spínače:	Omron
Pripojenie:	USB

DODATOČNÉ INFORMÁCIE

Nepoužívajte myš na miestach s príliš nízkou či vysokou teplotou (0 °C a menej/45 °C a viac) alebo vlhkosťou (20 % a menej/90 % a viac).
Neskladujte myš na miestach s príliš nízkou či vysokou teplotou (-20 °C a menej/60 °C a viac) alebo vlhkosťou (≤ 93 %).
Chráňte výrobok pred dažďom, vlhkosťou a tekutinami. Tento výrobok spĺňa všetky základné požiadavky smernice EÚ naň kladené.

PACKAGE CONTENT

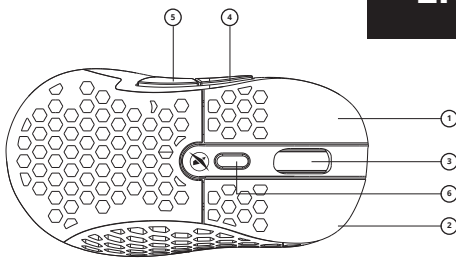
Mouse Niceboy ORYX M666 DAEMON
Manual

SYSTEM REQUIREMENTS

Windows Win8/Win10
30 MB of free space

OVERVIEW

1. Left button
2. Right button
3. Scrolling wheel
4. Forward
5. Backward
6. DPI button

**CONNECTION**

After unpacking the keyboard connect via the USB connector into your computer. If the keyboard is not recognized, check that your USB drivers are up-to-date.

For additional functions (such as change of backlight color or macro functions) we advise you to download a software Niceboy ORYX M666 DAEMON which is available on web page <https://niceboy.eu/en/support/apps>

MAINTENANCE AND CLEANING

The device requires minimal maintenance, but we recommend that you perform the following tasks once a month: Disconnect the mouse from the computer and use a dry or damp cloth in warm water to clean it from the dirt. Use a round toothbrush or dampened ear swabs to clean the gaps.

To clean the mouse optic use only dry ear swabs to gently remove any dirt or the dust particles.

SPECIFICATION

Operating voltage:	DC 5V \pm 5G, operating current: \leq 100mA
Dimension:	128 x 66 x 39 mm
Weight:	110 g
Max DPI:	10 000 DPI
DPI MODE:	1000/2000/3000/5000/10000
Polling rate:	1000/500/125HZ
Key number:	6
Sensor:	Optical
Cord length:	1,8 m
Switches:	Omron
Conectivity:	USB

ADDITIONAL INFORMATION

Avoid using the headphones on places exposed to too low or high temperature (0 °C and more/ 45 °C and more) or humidity (20 % and less/ 90 % and more). Avoid storing the headphones on places exposed to too low or high temperature (-20 °C and more/ 60 °C and more) or humidity (90 % and more). Keep the product away from rain, moisture, or liquids. This product meets all the main requirements imposed on it by the EU Directive.

INHALT DER PACKUNG

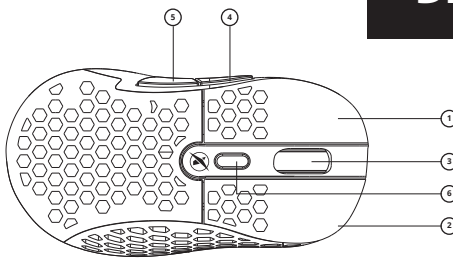
Niceboy ORYX M666 DAEMON
Gebrauchsanleitung

SYSTEMANFORDERUNGEN:

Windows Win8/Win10
30 MB freier Speicherplatz

ÜBERSICHT ÜBER DIE ANORDNUNG

1. Linke Taste
2. Rechte Taste
3. Scrollrad
4. Taste vor
5. Taste zurück
6. Taste DPI

**INSTALLATION**

Es genügt, die Maus nach dem Auspacken mithilfe des USB-Steckers an den Computer anzuschließen. Wenn die Maus nicht erkannt wird, kontrollieren Sie die Aktualität der USB-Steuerung in Ihrem Computer. Für mehr Funktionen empfehlen wir, unsere Software Niceboy ORYX M666 DAEMON von der Webseite <https://niceboy.eu/de/unterstuetzung/apps> herunterzuladen.

WARTUNG UND REINIGUNG

Das Gerät braucht nur minimale Wartung, wir empfehlen aber dennoch einmal monatlich die folgenden Schritte durchzuführen: Trennen Sie die Maus vom Computer und wischen Sie Verschmutzungen mit einem trockenen oder einem in warmem Wasser angefeuchteten Lappen sanft ab. Zur Reinigung der Zwischenräume empfehlen wir einen runden Zahnstocher oder angefeuchtete Ohrstäbchen. Verwenden Sie zu einer eventuellen Reinigung der Optik der Maus nur Ohrstäbchen, mit denen Sie eventuellen Schmutz vorsichtig entfernen, oder blasen Sie Staubteilchen weg.

PARAMETER

Spannung:	DC 5 V ± 5 G, Strom: ≤ 100 mA
Maße:	128 x 66 x 39 mm
Gewicht:	110 g
Max. DPI:	10 000DPI
DPI MODE:	1000/2000/3000/5000/10000
Erneuerung der Frequenz:	1000/500/125HZ
Anzahl der Tasten:	6
Sensor:	Optisch
Kabellänge:	1,8 m
Switches:	Omron
Anschluss:	USB

ZUSÄTZLICHE INFORMATIONEN

Die Maus nicht an Orten mit zu niedriger oder zu hoher Temperatur (0 °C und weniger / 45 °C und mehr) oder zu niedriger oder zu hoher Luftfeuchtigkeit (20 % und weniger / 90 % und mehr) verwenden. Die Maus nicht an Orten mit zu niedriger oder zu hoher Temperatur (-20 °C und weniger / 60 °C und mehr) oder zu hoher Luftfeuchtigkeit (90 % und mehr) lagern. Das Produkt vor Regen, Feuchtigkeit und Flüssigkeiten schützen. Dieses Produkt erfüllt alle grundlegenden Anforderungen der einschlägigen EU-Richtlinien.

A CSOMAGOLÁS TARTALMA

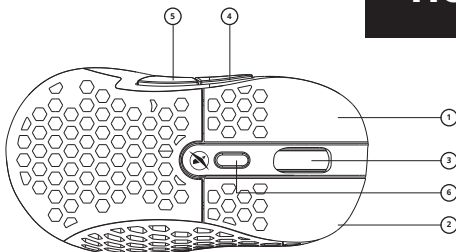
Niceboy ORYX M666 DAEMON
Használati útmutató

RENDSZERKÖVETELMÉNYEK:

Windows Win8/Win10
30 MB szabad merevlemez-terület

ELRENDEZÉS ÁTTEKINTÉSE

1. Bal gomb
2. Jobb gomb
3. Görgető gomb
4. Előre gomb
5. Vissza gomb
6. DPI gomb

**TELEPÍTÉS**

A kicsomagolást követően elég az egeret az USB csatlakozó segítségével a számítógéphez csatlakoztatni. Ha a rendszer nem ismerte fel az egeret, ellenőrizze le a számítógépén az USB-illesztőprogram aktualitását. További funkciók érdekében töltsse le a Niceboy ORYX M666 DAEMON szoftvert a <https://niceboy.eu/hu/tamogatas/> alkalmazások oldaláról.

KARBANTARTÁS ÉS TISZTÍTÁS

Az eszköz csupán minimális karbantartást igényel, ennek ellenére ajánlott havonta egyszer elvégezni a következő műveleteket:

Húzza ki az egeret a számítógépből, majd finoman törölgesse meg száraz vagy meleg vízzel benedvesített törölrührával. A rések megtisztításához használjon kerek fogpiszkálót vagy nedves fültisztító pálcikát.

A eger optikájának esetleges megtisztításához csak száraz fültisztító pálcikát használjon. Óvatosan távolítsa el a szennyeződések, vagy fújja ki a por részecskéket.

MŰSZAKI ADATOK

Feszültség:	DC 5V ±5G, áram: ≤ 100mA
Méret:	128 x 66 x 39 mm
Tömeg:	110 g
Max DPI:	10 000DPI
DPI MODE:	1000/2000/3000/5000/10000
Frissítési gyakoriság:	1000/500/125HZ
Billentők száma:	6
Érzékelő:	Optikai
Gyorsulás: akár	30 g
Kábelhossz:	1.8 m
Switches:	Omron
Csatlakozás:	USB

KIEGÉSZÍTŐ INFORMÁCIÓK

Ne használja az egeret túlságosan alacsony vagy magas hőmérsékletű (0°C és alacsonyabb/+45°C és magasabb), illetve páratartalmú (20 % és alacsonyabb / 90 % és magasabb) helyeken. Ne használja az egeret túlságosan alacsony vagy magas hőmérsékletű helyeken (-20°C és alacsonyabb/+60°C és magasabb), illetve páratartalmú (≤93 %) helyeken. Óvja a terméket az esőtől, nedvségtől és folyadékoktól. A termék megfelel az vonatkozó EU irányelvek alapvető követelményeinek.

SDRŽAJ PAKIRANJA

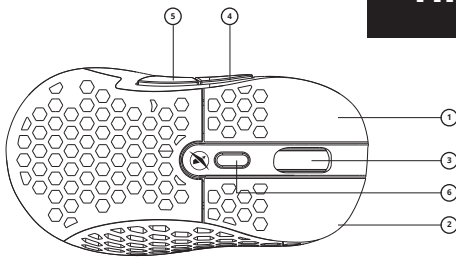
Niceboy ORYX M666 DAEMON
Upute za upotrebu

SISTEMSKI PREDUVJETI:

Windows Win8/Win10
30 MB slobodnog mjesta na disku

PREGLED RASPOREDA

1. Lijeva tipka
2. Desna tipka
3. Kotačić za skrolanje
4. Tipka naprijed
5. Tipka natrag
6. Tipka DPI

**INSTALACIJA**

Miš je nakon vađenja iz ambalaže dovoljno priključiti pomoću USB priključka u računalu. U slučaju da miš nije prepoznat, provjerite ažurnost USB upravljačkog programa u svojem računalu.

Za više značajki preporučujemo preuzimanje našeg softvera Niceboy ORYX M666 DAEMON s web stranice <https://niceboy.eu/en/support/apps>.

ODRŽAVANJE I ČIŠĆENJE

Uređaj zahtijeva minimalno održavanje, međutim i tako preporučujemo jedanput mjesečno izvesti slijedeće radnje: Odvojite miš od računala i pomoću suhe krpe ili krpe navlažene toplom vodom oprezno očistite nečistoće.

Za čišćenje šupljina upotrijebite okruglu čačalicu ili navlažene štapiće za čišćenje ušiju.

Za eventualno čišćenje optike miša upotrijebite samo suhe štapiće za uši – oprezno uklonite eventualne nečistoće ili otpuhajte čestice prašine.

PARAMETRI

Napon:	DC 5V ±5G, struja: ≤ 100mA
Dimenzije:	128 x 66 x 39 mm
Masa:	110 g
Maks. DPI:	10 000DPI
DPI MODE:	1000/2000/3000/5000/10000
Frekvencija obnove:	1000/500/125HZ
Broj tipki:	6
Senzor:	Optički
Duljina kabela:	1,8 m
Switches:	Omron
Priključak:	USB

DODATNE INFORMACIJE

Ne upotrebljavati miš na mjestima s prenikom ili previsokom temperaturom (0 °C i manje/ 45 °C i više) ili vlagom (20 % i manje / 90 % i više). Ne čuvati miš na mjestima s prenikom ili previsokom temperaturom (-20 °C i manje/ 60 °C i više) ili vlagom (≤93 %). Čuvati proizvod od kiše, vlage i tekućina. Ovaj proizvod ispunjava sve temeljne uvjete direktiva EU koje se na njega odnose.

ZAWARTOŚĆ OPAKOWANIA

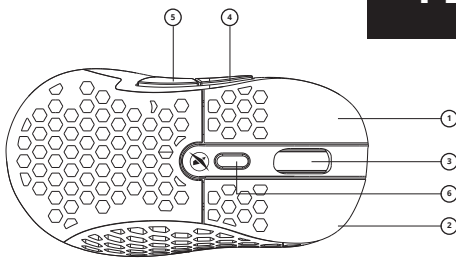
Niceboy ORYX M666 DAEMON
Podręcznik użytkownika

WYMAGANIA SYSTEMOWE:

Windows Win8/Win10
30 MB wolnego miejsca na dysku

UKŁAD MYSZKI

1. Lewy przycisk
2. Prawy przycisk
3. Kółko do przewijania
4. Przycisk do przodu
5. Przycisk do tyłu
6. Przycisk DPI

**INSTALACJA**

Myszkę wystarczy po rozpakowaniu podłączyć za pomocą wtyczki USB do komputera. W przypadku nierozpoznania myszki, sprawdź, czy w Twoim komputerze jest aktualny sterownik USB. Więcej funkcji można uzyskać po pobraniu naszego oprogramowania Niceboy ORYX M666 DAEMON ze strony internetowej <https://niceboy.eu/pl/wsparcie/aplikacje>.

CZYSZCZENIE I KONSERWACJA

Urządzenie wymaga minimalnej konserwacji, mimo to jednak zalecamy przeprowadzanie co miesiąc następujących czynności: Odłączyć myszkę od komputera i delikatnie pozbyć ją zanieczyszczeń za pomocą szmatki suchej lub wilżonej ciepłą wodą. Do oczyszczenia szczelin użyć okrągłej wykałaczki lub wilżonych tamponów do uszu. Do ewentualnego oczyszczenia soczewki myszki użyć tylko suchych tamponów do uszu i delikatnie usunąć ewentualne zanieczyszczenia, albo zdmuchnąć cząsteczki kurzu.

PARAMETRY

Napięcie:	DC 5V ±5G, prąd: ≤ 100 mA
Wymiary:	128 x 66 x 39 mm
Masa:	110 g
Maks. DPI:	10 000 DPI
DPI MODE:	1000/2000/3000/5000/10000
Częstotliwość odświeżania:	1000/500/125 Hz
Ilość przycisków:	6
Sensor:	Optyczny
Długość kabla:	1,8 m
Switches:	Omron
Podłączenie:	USB

DODATKOWE INFORMACJE

Nie używaj myszki w miejscach o zbyt niskiej lub wysokiej temperaturze (0°C i mniej / 45°C i więcej) albo wilgotności (20% i mniej / 90% i więcej). Nie przechowuj myszki w miejscach o zbyt niskiej lub wysokiej temperaturze (-20°C i mniej / 60°C i więcej) albo wilgotności (≤ 93%). Produkt należy chronić przed deszczem, wilgocią i cieczami. Produkt spełnia wszystkie podstawowe wymagania stawiane wobec niego przez dyrektywę UE.

VSEBINA PAKIRANJA

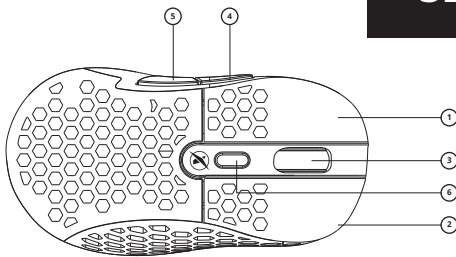
Niceboy ORYX M666 DAEMON
Uporabniški priročnik

SISTEMSKE ZAHTEVE:

Windows Win8/Win10
30 MB prostega mesta na disku

PREGLED RAZPOREDITVE

1. Levi gumb
2. Desni gumb
3. Koleček
4. Gumb naprej
5. Gumb nazaj
6. Gumb za DPI

**NAMESTITEV**

Miško po odstranitvi embalaže s pomočjo priključka USB priklopite na računalnik. V primeru, da miška ni prepoznana, preverite posodobljenost gonilnika USB v vašem računalniku.

Za več funkcij priporočamo prenos naše programske opreme Niceboy ORYX M666 DAEMON s spletne strani <https://niceboy.eu/sl/podpora/aplikacije>

VZDRŽEVANJE IN ČIŠČENJE

Naprava zahteva minimalno vzdrževanje, kljub temu priporočamo, da enkrat mesečno izvedete naslednje:

Miško odklopite od računalnika in s pomočjo suhe ali s toplo vodo navlažene krpe rahlo očistite umazanijo.

Za čiščenje vrzeli uporabljajte okrogel zobotrebec ali navlažene palčke za čiščenje ušes.

Za morebitno čiščenje optike miške uporabite le suhe palčke za ušesa in nežno odstranite morebitno umazanijo ali razpihajte prašne delce.

PARAMETRI

Napetost:	DC 5V ±5G, tok: ≤ 100 mA
Dimenzije:	128 x 66 x 39 mm
Masa:	110 g
Maks. DPI:	10.000 DPI
DPI MODE:	1000/2000/3000/5000/10000
Frekvenca osveževanja:	1000/500/125 HZ
Številno tipk:	6
Senzor:	Optični
Dolžina kabla:	1,8 m
Switches:	Omron
Povezava:	USB

DODATNE INFORMACIJE

Miške ne uporabljajte na mestih s prenizko ali previsoko temperaturo (0 °C in manj/ 45 °C in več) oziroma vlago (20 % in manj/ 90 % in več). Miške ne shranjujte na mestih s prenizko ali previsoko temperaturo (-20 °C in manj/60 °C in več) oziroma vlago (93 % in več). Izdelek zaščitite pred dežjem, vlago in tekočinami. Ta izdelek izpolnjuje vse osnovne zahteve direktiv EU, ki zanj veljajo.



*Importer to EU: RTB media s.r.o., Pretlucka 16,
Prague 10, 100 00, Czech Republic, ID: 294 16 876.*

RoHS  **CE** 

Made in China.