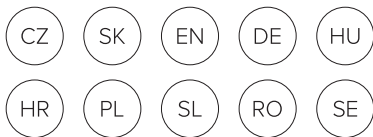


niceboy | ON[®]

Twister T2

User Manual



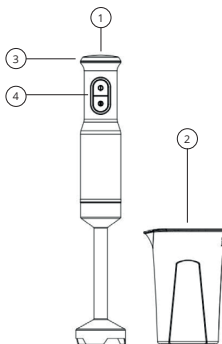


SCHÉMA ZAŘÍZENÍ

1. Nerezový ponorný mixér
2. Odměrná nádobka
3. Nastavení rychlosti
4. Spouštěcí tlačítka

PŘED PRVNÍM POUŽITÍM

Zbavte výrobek všech ochranných obalů. Části mixéru, které přijdou do kontaktu s jídlem důkladně omyjte.

Horké ingredience nechte před mixováním vychladnout (max. teplota 60 °C)

Ingredience na mixování doporučujeme nakrájet na kusy cca 2 cm velké.

Mixér používejte na rovném a pevném povrchu.

OVLÁDÁNÍ

Mixér je určen k mixování tekutých jídel (omáčky, ovocné šťávy, polévky, míchané drinky), měkkých a tvrdých ingrediencí a k přípravě dětských jídel.

1. Připojte mixovací nástavec k jednotce s motorem.
2. Ingredience k mixování vložte do nádoby.
3. Vložte ostří nástavce do nádoby a mírně zatlačte na mixované ingredience.
4. Stiskněte a držte zapínací tlačítko pro mixování.
5. Pohybuje mixérem pomalu nahoru a dolů a v kruhu.

ČIŠTĚNÍ A ÚDRŽBA

Před čištěním mixér odpojte od zdroje napájení. Odpojte nástavec od těla mixéru. Tělo mixéru otřete navlhčeným hadříkem. Nástavce omyjte horkou vodou nebo umyjte v myčce na nádobí.

PARAMETRY

Příkon:	1 200 W
Napětí:	220-240 V
Frekvence:	50-60 Hz
Nastavení rychlosti:	variabilní
Provozní teplota:	0 - 40 °C
Provozní vlhkost:	5 - 95 %
Hmotnost:	0,8 kg
Délka napájecího kabelu:	1,1 m

Společnost NICEBOY s.r.o. tímto prohlašuje, že zařízení Niceboy ION Twister T2 Onyx black je v souladu se směrnicemi 2014/30/EU, 2014/35/EU a 2011/65/EU. Úplný obsah prohlášení EU o shodě je k dispozici na následujících webových stránkách: <https://niceboy.eu/cs/declaration/ion-twister-t2>

BEZPEČNOSTNÍ POKYNY

Spotřebič by měla ovládat dospělá osoba

- Před prvním použitím tohoto výrobku si pečlivě přečtěte všechny pokyny a používejte jej správně na základě uživatelské příručky.
- Používejte pouze originální příslušenství od výrobce.
- Pokud potřebujete výrobek předat třetí osobě, přiložte k němu návod k obsluze.
- Jakákoli činnost v rozporu s tímto návodem může vést k poškození výrobku a zranění osob.
- Tento spotřebič neslouží jako hračka. Při jeho používání dbejte na svou bezpečnost i osob ve vašem okolí, především dětí. Děti mladší 8 let a osoby se sníženými fyzickými, smyslovými a duševními schopnostmi a znalostmi, nesmí produkt ovládat, pokud na ně nedohlíží osoba zodpovědná za jejich bezpečnost.
- Nepoužívejte výrobek, pokud nefunguje správně v důsledku pádu, poškození, venkovního použití nebo vniknutí vody. Aby nedošlo ke zranění, měl by výrobek opravit výrobce nebo jeho poprodejní servis.
- Nepoužívejte výrobek, pokud je poškozený napájecí kabel, zásuvka.
- Spotřebiče se nedotýkejte mokřýma rukama.
- Použití výrobku v prostředí s otevřeným ohněm je zakázáno.
- Nepoužívejte výrobek v extrémním horku (nad 40 °C) nebo ve velkém chladu (pod 4 °C).
- Udržujte vlasy, oblečení, prsty a jiné části těla mimo dosah provozních částí výrobku.
- Nepoužívejte výrobek na mokřém nebo podmáčeném povrchu.
- Napájecí kabel používejte opatrně, aby nedošlo k jeho poškození. Nepoužívejte napájecí kabel k tahání nebo přitahování zařízení.
- Nepoužívejte napájecí kabel jako úchyt.
- Před čištěním nebo údržbou výrobku musí být výrobek vypnutý a zástrčka musí být vytažena ze zásuvky.
- Výrobek používejte v souladu s návodem k použití. Případnou ztrátu nebo poškození způsobené nesprávným používáním nese uživatel.
- Neotírejte ani nečistěte žádnou část napájecího kabelu mokřým hadříkem nebo mokřýma rukama.
- Zkontrolujte zda místní napětí odpovídá napětí uvedenému na výrobku.
- Jednotku s motorem nenamáčejte ve vodě a nemyjte v myčce. Pro očištění použijte navlhčený hadřík.
- Nedotýkejte se ostří pokud je přístroj pod napětím.
- Pokud se ostří zasekne, před vyproštěním přístroj odpojte od napětí.
- Nepřetěžujte výrobek. Po náročném sekání, mixování nechte motor vychladnout.

INFORMACE PRO UŽIVATELE K LIKVIDACI ELEKTRICKÝCH A ELEKTRONICKÝCH ZAŘÍZENÍ (DOMÁCNOSTI)



Uvedený symbol na výrobku nebo v průvodní dokumentaci znamená, že použité elektrické nebo elektronické výrobky nesmí být likvidovány společně s komunálním odpadem.

Za účelem správné likvidace výrobku jej odevzdejte na určených sběrných místech, kde budou přijata zdarma. Správnou likvidací tohoto produktu pomůžete zachovat cenné přírodní zdroje a napomáhá prevenci potenciálních negativních dopadů na životní prostředí a lidské zdraví, což by mohly být důsledky nesprávné likvidace odpadů. Další podrobnosti si vyžádejte od místního úřadu nebo nejbližšího sběrného místa. Při nesprávné likvidaci tohoto druhu odpadu mohou být v souladu s národními předpisy uděleny pokuty.

Informace pro uživatele k likvidaci elektrických a elektronických zařízení (firemní a podnikové použití).

Za účelem správné likvidace elektrických a elektronických zařízení pro firemní a podnikové použití se obraťte na výrobce nebo dovozce tohoto výrobku. Ten vám poskytne informace o způsobech likvidace výrobku a v závislosti na datu uvedení elektrozařízení na trh vám sdělí, kdo má povinnost financovat likvidaci tohoto elektrozařízení. Informace k likvidaci v ostatních zemích mimo Evropskou unii. Výše uvedený symbol je platný pouze v zemích Evropské unie. Pro správnou likvidaci elektrických a elektronických zařízení si vyžádejte podrobné informace u Vašich úřadů nebo prodejce zařízení.

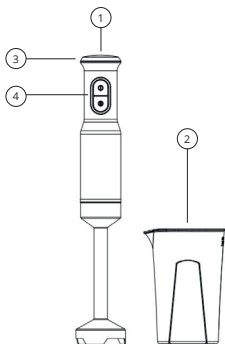


SCHÉMA ZARIADENIA

1. Nerezová ponorný mixér
2. Odmerná nádobka
3. Nastavenie rýchlosti
4. Spúšťacie tlačidlá

PRED PRVÝM POUŽITÍM

Zbavte výrobok všetkých ochranných obalov. Časti mixéra, ktoré prídu do kontaktu s jedlom, dôkladne umyte.

Horúce ingrediencie nechajte pred mixovaním vychladnúť (max. teplota 60 °C)

Ingrediencie na mixovanie odporúčame nakrájať na kusy cca 2 cm veľké.

Mixér používajte na rovnom a pevnom povrchu.

OVLÁDANIE

Mixér je určený na mixovanie tekutých jedál (omáčky, ovocné šťavy, polievky, miešané drinky), mäkkých a tvrdých ingrediencií a na prípravu detských jedál.

1. Prípojte mixovací nadstavec k jednotke s motorom.
2. Ingrediencie na mixovanie vložte do nádoby.
3. Vložte ostrie nástavce do nádoby a mierne zatlačte na mixované ingrediencie.
4. Stlačte a držte zapínacie tlačidlo pre mixovanie.
5. Pohybujte mixérom pomaly hore a dole av kruhu.

ČISTENIE A ÚDRŽBA

Pred čistením mixér odpojte od zdroja napájania. Odpojte nadstavec od tela mixéra. Telo mixéra utrite navlhčenou handričkou. Nástavce umyte horúcou vodou alebo umyte v umývačke riadu.

PARAMETRE

Príkion:	1 200 W
Napätie:	220-240 V
Frekvencia:	50-60 Hz
Nastavenie rýchlosti:	variabilný
Prevádzková teplota:	0 - 40 °C
Prevádzková vlhkosť:	5 - 95 %
Hmotnosť:	0,8 kg
Dĺžka napájacieho kábla:	1,1 m

Spoločnosť NICEBOY s.r.o. týmto vyhlasuje, že zariadenia Niceboy ION Twister T2 Onyx black je v súlade so smernicami 2014/30/EÚ, 2014/35/EÚ a 2011/65/EÚ. Úplný obsah vyhlásení EÚ o zhode je k dispozícii na nasledujúcich webových stránkach: <https://niceboy.eu/sk/declaration/ion-twister-t2>

BEZPEČNOSTNÉ POKYNY

Spotrebič by mala ovládať dospelá osoba

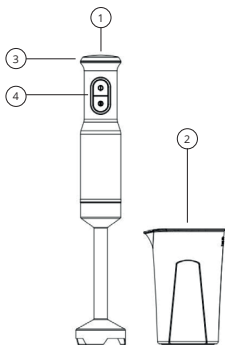
- Pred prvým použitím tohto výrobku si starostlivo prečítajte všetky pokyny a používajte ho správne na základe užívateľskej príručky.
- Používajte iba originálne príslušenstvo od výrobcu.
- Pokiaľ potrebujete výrobok odovzdať tretej osobe, priložte k nemu návod na obsluhu.
- Akákoľvek činnosť v rozpore s týmto návodom môže viesť k poškodeniu výrobku a zraneniu osôb.
- Tento spotrebič neslúži ako hračka. Pri jeho používaní dbajte na svoju bezpečnosť aj osôb vo vašom okolí, predovšetkým detí. Deti mladšie ako 8 rokov a osoby so zníženými fyzickými, zmyslovými a duševnými schopnosťami a znalosťami, nesmú produkt ovládať, pokiaľ na nich nedohliada osoba zodpovedná za ich bezpečnosť.
- Nepoužívajte výrobok, pokiaľ nefunguje správne v dôsledku pádu, poškodenia, vonkajšieho použitia alebo vniknutia vody. Aby nedošlo k zraneniu, mal by výrobok opraviť výrobca alebo jeho popredajný servis.
- Nepoužívajte výrobok, ak je poškodený napájací kábel, zásuvka.
- Spotrebiča sa nedotýkajte mokrými rukami.
- Použitie výrobku v prostredí s otvoreným ohňom je zakázané.
- Nepoužívajte výrobok v extrémnej horúčave (nad 40 °C) alebo vo veľkom chlade (pod 4 °C).
- Udržujte vlasy, oblečenie, prsty a iné časti tela mimo dosahu prevádzkových častí výrobku.
- Nepoužívajte výrobok na mokrom alebo podmáčanom povrchu.
- Napájací kábel používajte opatrne, aby nedošlo k jeho poškodeniu. Nepoužívajte napájací kábel na ťahanie alebo priťahovanie zariadenia.
- Nepoužívajte napájací kábel ako úchyt.
- Pred čistením alebo údržbou výrobku musí byť výrobok vypnutý a zástrčka musí byť vytažená zo zásuvky.
- Výrobok používajte v súlade s návodom na použitie. Prípadnú stratu alebo poškodenie spôsobené nesprávnym používaním nesie užívateľ.
- Neotierajte ani nečistite žiadnu časť napájacieho kábla mokrou handričkou alebo mokrými rukami.
- Skontrolujte či miestne napätie zodpovedá napätiu uvedenom na výrobku.
- Jednotku s motorom nenamáčajte vo vode a neumývajte v umývačke. Na očistenie použite navlhčenú handričku.
- Nedotýkajte sa ostria pokiaľ je prístroj pod napätím.
- Ak sa ostrie zasekne, pred vyslobodením prístroj odpojte od napätia.
- Nepreťažujte výrobok. Po náročnom kosení, mixovaní nechajte motor vychladnúť.

INFORMÁCIE PRE POUŽÍVATEĽOV NA LIKVIDÁCIU ELEKTRICKÝCH A ELEKTRONICKÝCH ZARIADENÍ (DOMÁCNOSTI)



Uvedený symbol na výrobku alebo v sprievodnej dokumentácii znamená, že použité elektrické alebo elektronické výrobky nesmú byť likvidované spoločne s komunálnym odpadom. Za účelom správnej likvidácie výrobku ho odovzdajte na určených zberných miestach, kde budú prijaté zadarmo. Správnu likvidáciu tohto produktu pomôžete zachovať cenné prírodné zdroje a napomáha prevencii potenciálnych negatívnych dopadov na životné prostredie a ľudské zdravie, čo by mohli byť dôsledky nesprávnej likvidácie odpadov. Ďalšie podrobnosti si vyžiadajte od miestneho úradu alebo najbližšieho zberného miesta. Pri nesprávnej likvidácii tohto druhu odpadu môžu byť v súlade s národnými predpismi udelené pokuty.

Informácie pre užívateľov na likvidáciu elektrických a elektronických zariadení (firemné a podnikové použitie). Za účelom správnej likvidácie elektrických a elektronických zariadení pre firemné a podnikové použitie sa obráťte na výrobcu alebo dovozcu tohto výrobku. Ten vám poskytne informácie o spôsoboch likvidácie výrobku av závislosti od dátumu uvedenia elektrozariadenia na trh vám oznámi, kto má povinnosť financovať likvidáciu tohto elektrozariadenia. Informácie k likvidácii v ostatných krajinách mimo Európskej únie. Vyššie uvedený symbol je platný iba v krajinách Európskej únie. Pre správnu likvidáciu elektrických a elektronických zariadení si vyžiadajte podrobné informácie u Vašich úradov alebo predajcov zariadení.



DEVICE DIAGRAM

1. Stainless steel immersion blender
2. Measuring cup
3. Speed setting
4. Trigger buttons

BEFORE FIRST USE

Remove all protective packaging from the product. Thoroughly wash the parts of the blender that come into contact with food.

Allow hot ingredients to cool before mixing (max. temperature 60 °C)

We recommend cutting the ingredients for mixing into pieces approx. 2 cm in size.

Use the mixer on a flat and solid surface.

CONTROL

The blender is intended for mixing liquid foods (sauces, fruit juices, soups, mixed drinks), soft and hard ingredients and for preparing children's meals.

1. Connect the mixing attachment to the motor unit.
2. Place the ingredients for mixing in a container.
3. Insert the blade of the attachment into the container and press gently on the mixed ingredients.
4. Press and hold the power button to mix.
5. Move the blender slowly up and down and in a circle.

CLEANING AND MAINTENANCE

Unplug the blender from the power source before cleaning. Detach the attachment from the blender body. Wipe the mixer body with a damp cloth. Wash the attachments in hot water or in the dishwasher.

PARAMETERS

Power consumption:	1,200 W
Voltage:	220-240 V
Frequency:	50-60 Hz
Speed setting:	variable
Operating temperature:	0 - 40 °C
Operating humidity:	5 - 95%
Weight:	0,8 kg
Power cable length:	1.1 m

Niceboy s.r.o. hereby declares that the Niceboy ION Twister T2 Onyx black complies with Directives 2014/35/EU, 2014/30/EU and 2011/65 / EU. The full content of EU Declaration of Conformity is available on the following websites: <https://niceboy.eu/en/declaration/ion-twister-t2>

SAFETY INSTRUCTIONS

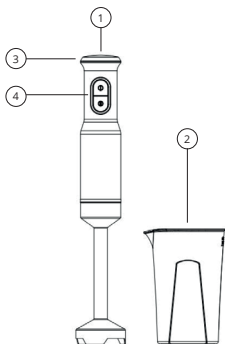
The appliance should be operated by an adult

- Before using this product for the first time, please read all instructions carefully and use it correctly based on the user manual.
- Use only original accessories from the manufacturer.
- If you need to hand the product over to a third party, attach the user manual to it.
- Any activity contrary to this manual may result in product damage and personal injury.
- This appliance is not intended as a toy. When using it, take care of your safety and those around you, especially children. Children under the age of 8 and persons with reduced physical, sensory and mental abilities and knowledge must not operate the product unless they are supervised by a person responsible for their safety.
- Do not use the product if it malfunctions due to dropping, damage, outdoor use, or water ingress. To avoid injury, the product should be repaired by the manufacturer or its after-sales service.
- Do not use the product if the power cable or socket is damaged.
- Do not touch the appliance with wet hands.
- The use of the product in an environment with an open fire is prohibited.
- Do not use the product in extreme heat (above 40 °C) or in extreme cold (below 4 °C).
- Keep hair, clothing, fingers and other body parts away from the operating parts of the product.
- Do not use the product on a wet or soaked surface.
- Use the power cord carefully to avoid damage. Do not use the power cord to pull or pull the device.
- Do not use the power cord as a handle.
- Before cleaning or maintaining the product, the product must be switched off and the plug must be removed from the outlet.
- Use the product in accordance with the instructions for use. Any loss or damage caused by improper use is the responsibility of the user.
- Do not wipe or clean any part of the power cord with a wet cloth or wet hands.
- Check that the local voltage corresponds to the voltage indicated on the product.
- Do not immerse the motor unit in water or wash it in the dishwasher. Use a damp cloth for cleaning.
- Do not touch the blade when the device is under voltage.
- If the blade gets stuck, disconnect the device from the power supply before freeing it.
- Do not overload the product. After heavy chopping and mixing, let the engine cool down.

INFORMATION FOR USERS ON THE DISPOSAL OF ELECTRICAL AND ELECTRONIC EQUIPMENT (HOUSEHOLDS)



The symbol on the product or in the accompanying documentation means that used electrical or electronic products must not be disposed of with municipal waste. In order to dispose of the product correctly, please take it to the designated collection points where it will be accepted free of charge. Proper disposal of this product will help conserve valuable natural resources and help prevent potential negative environmental and human health impacts that could result from improper waste disposal. For more details, contact your local authority or nearest collection point. Fines may be imposed for improper disposal of this type of waste in accordance with national regulations. Information for users on the disposal of electrical and electronic devices (corporate and business use). For proper disposal of electrical and electronic equipment for corporate and business use, consult the manufacturer or importer of this product. They will provide you with information on how to dispose of the product and, depending on the date of placing the electrical equipment on the market, who is obliged to finance the disposal of this electrical equipment. Information on disposal in other countries outside the European Union. The above symbol is only valid in European Union countries. For the correct disposal of electrical and electronic equipment, please ask your authorities or equipment dealer for detailed information.



GERÄTEDIAGRAMM

1. Stabmixer aus Edelstahl
2. Messbecher
3. Geschwindigkeitseinstellung
4. Auslösetasten

VOR DEM ERSTEN GEBRAUCH

Entfernen Sie sämtliche Schutzverpackungen vom Produkt. Waschen Sie die Teile des Mixers, die mit Lebensmitteln in Berührung kommen, gründlich.

Heiße Zutaten vor dem Mischen abkühlen lassen (max. Temperatur 60 °C)

Wir empfehlen, die Zutaten zum Mischen in ca. 2 cm große Stücke zu schneiden.

Benutzen Sie den Mixer auf einer ebenen und festen Oberfläche.

KONTROLLE

Der Mixer ist zum Mixen flüssiger Lebensmittel (Soßen, Fruchtsäfte, Suppen, Mixgetränke), weicher und harter Zutaten sowie zum Zubereiten von Kindergerichten bestimmt.

1. Verbinden Sie den Mixaufsatz mit der Motoreinheit.
2. Geben Sie die Zutaten zum Mischen in einen Behälter.
3. Führen Sie die Klinge des Aufsatzes in den Behälter ein und drücken Sie leicht auf die gemischten Zutaten.
4. Halten Sie zum Mischen die Ein-/Aus-Taste gedrückt.
5. Bewegen Sie den Mixer langsam auf und ab und im Kreis.

REINIGUNG UND INSTANDHALTUNG

Trennen Sie den Mixer vor der Reinigung vom Stromnetz. Nehmen Sie den Aufsatz vom Mixergehäuse ab.

Wischen Sie das Mischergehäuse mit einem feuchten Tuch ab. Waschen Sie die Aufsätze in heißem Wasser oder in der Spülmaschine.

PARAMETER

Leistungsaufnahme:	1.200 W
Spannung:	220-240 V
Frequenz:	50-60 Hz
Geschwindigkeitseinstellung:	variabel
Betriebstemperatur:	0 - 40 °C
Betriebsfeuchtigkeit:	5 - 95 %
Gewicht:	0,8 kg
Länge des Stromkabels:	1,1 m

Niceboy s.r.o. erklärt hiermit, dass der Staubsauger Niceboy ION Twister T2 Onyx black den Richtlinien 2014/35/EU, 2014/30/EU und 2011/65/EU entspricht. Der vollständige Inhalt der EU-Konformitätserklärung ist auf den folgenden Webseiten verfügbar: <https://niceboy.eu/de/declaration/ion-twister-t2>

SICHERHEITSHINWEISE

Das Gerät sollte von einem Erwachsenen bedient werden

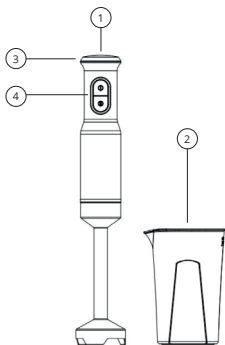
- Bevor Sie dieses Produkt zum ersten Mal verwenden, lesen Sie bitte alle Anweisungen sorgfältig durch und verwenden Sie es anhand der Bedienungsanleitung korrekt.
- Verwenden Sie nur Originalzubehör des Herstellers.
- Wenn Sie das Produkt an Dritte weitergeben müssen, legen Sie die Bedienungsanleitung bei.
- Jede Aktivität, die dieser Anleitung zuwiderläuft, kann zu Produktschäden und Verletzungen führen.
- Dieses Gerät ist nicht als Spielzeug gedacht. Achten Sie bei der Verwendung auf Ihre Sicherheit und die Ihrer Umgebung, insbesondere auf Kinder. Kinder unter 8 Jahren und Personen mit eingeschränkten körperlichen, sensorischen und geistigen Fähigkeiten und Kenntnissen dürfen das Produkt nicht bedienen, es sei denn, sie werden von einer für ihre Sicherheit verantwortlichen Person beaufsichtigt.
- Benutzen Sie das Produkt nicht, wenn es durch Herunterfallen, Beschädigung, Verwendung im Freien oder Eindringen von Wasser nicht richtig funktioniert. Um Verletzungen zu vermeiden, sollte das Produkt vom Hersteller oder seinem Kundendienst repariert werden.
- Benutzen Sie das Produkt nicht, wenn das Netzkabel oder die Steckdose beschädigt ist.
- Berühren Sie das Gerät nicht mit nassen Händen.
- Die Verwendung des Produkts in einer Umgebung mit offenem Feuer ist verboten.
- Verwenden Sie das Produkt nicht bei extremer Hitze (über 40 °C) oder extremer Kälte (unter 4 °C).
- Halten Sie Haare, Kleidung, Finger und andere Körperteile von den Bedienteilen des Produkts fern.
- Verwenden Sie das Produkt nicht auf einer nassen oder durchnässten Oberfläche.
- Gehen Sie vorsichtig mit dem Netzkabel um, um Schäden zu vermeiden. Benutzen Sie das Netzkabel nicht zum Ziehen oder Ziehen des Geräts.
- Benutzen Sie das Netzkabel nicht als Griff.
- Vor der Reinigung oder Wartung des Produkts muss das Produkt ausgeschaltet und der Stecker aus der Steckdose gezogen werden.
- Verwenden Sie das Produkt gemäß der Gebrauchsanweisung. Für Verluste oder Schäden, die durch unsachgemäßen Gebrauch entstehen, ist der Benutzer verantwortlich.
- Wischen oder reinigen Sie keinen Teil des Netzkabels mit einem feuchten Tuch oder nassen Händen.
- Überprüfen Sie, ob die örtliche Spannung mit der auf dem Produkt angegebenen Spannung übereinstimmt.
- Tauchen Sie die Motoreinheit nicht in Wasser und waschen Sie sie nicht in der Spülmaschine. Verwenden Sie zum Reinigen ein feuchtes Tuch.
- Berühren Sie die Klinge nicht, wenn das Gerät unter Spannung steht.
- Sollte die Klinge stecken bleiben, trennen Sie das Gerät vom Stromnetz, bevor Sie es lösen.
- Überladen Sie das Produkt nicht. Lassen Sie den Motor nach dem intensiven Zerkleinern und Mischen abkühlen.

INFORMATIONEN FÜR BENUTZER ZUR ENTSORGUNG VON ELEKTRISCHEN UND ELEKTRONISCHEN GERÄTEN (HAUSHALT)



Dieses Symbol auf dem Produkt oder in der Original-Produktdokumentation bedeutet, dass die gebrauchten elektrischen oder elektronischen Produkte nicht zusammen mit dem kommunalen Abfall entsorgt werden dürfen. Geben Sie das Produkt an den festgelegten Sammelstellen ab, wo es kostenlos angenommen wird, damit es richtig entsorgt wird. Durch die richtige Entsorgung dieses Produkts helfen Sie dabei, wichtige natürliche Ressourcen zu bewahren und potentiellen negativen Auswirkungen auf die Umwelt und die menschliche Gesundheit, die infolge falscher Abfallentsorgung entstehen können, vorzubeugen. Weitere Informationen können Sie bei Ihrer örtlichen Behörde oder bei der nächsten Sammelstelle erfahren. Bei falscher Entsorgung dieser Abfallart können in Einklang mit den nationalen Vorschriften Strafen auferlegt werden.

Verbraucherinformationen zur Entsorgung elektrischer und elektronischer Geräte (kommerzielle Nutzung – Firmen und Betriebe). Wenden Sie sich für die ordnungsgemäße Entsorgung elektrischer und elektronischer Geräte für den gewerblichen und geschäftlichen Gebrauch an den Hersteller oder Importeur des Produkts. Dieser wird Sie über die Arten der Entsorgung des Produkts informieren und Ihnen in Abhängigkeit vom Datum der Markteinführung des Elektrogerätes mitteilen, wer verpflichtet ist, die Entsorgung dieses Elektrogeräts zu bezahlen. Informationen zur Entsorgung in anderen Ländern außerhalb der Europäischen Union. Das oben aufgeführte Symbol gilt nur in den Ländern der Europäischen Union. Holen Sie für die richtige Entsorgung elektrischer und elektronischer Geräte detaillierte Informationen bei Ihren Behörden oder beim Verkäufer des Geräts ein.



ESZKÖZ diagram

1. Rozsdamentes acél turmixgép
2. Mérőpohár
3. Sebesség beállítása
4. Indítógombok

ELSŐ HASZNÁLAT ELŐTT

Távolítson el minden védőcsomagolást a termékről. Alaposan mossa le a turmixgép azon részeit, amelyek élelmiszerral érintkeznek.

Keverés előtt hagyja kihűlni a forró hozzávalókat (max. hőmérséklet 60 °C)

Javasoljuk, hogy a hozzávalókat kb 2 cm-es darabokra vágja.

A mixert sima és szilárd felületen használja.

ELLENŐRZÉS

A turmixgép folyékony élelmiszerek (szószok, gyümölcslevek, levesek, vegyes italok), lágy és kemény összetevők keverésére, valamint gyermekételek készítésére szolgál.

1. Csatlakoztassa a keverőcsatlakozót a motoregységhez.
2. Tegye egy edénybe a keveréshez szükséges hozzávalókat.
3. Helyezze be a tartozék pengéjét a tartályba, és finoman nyomja rá a kevert összetevőket.
4. Nyomja meg és tartsa lenyomva a bekapcsológombot a keveréshez.
5. Mozgassa a turmixgépet lassan fel-le és körben.

TISZTÍTÁS ÉS KARBANTARTÁS

Tisztítás előtt húzza ki a turmixgépet az áramforrásból. Válassza le a tartozékot a turmixgép testéről.

Törölje le a keverő testét nedves ruhával. Mossa el a tartozékokat forró vízben vagy mosogatógépben.

PARAMÉTEREK

Teljesítményfelvétel:	1200 W
Feszültség:	220-240 V
Frekvencia:	50-60 Hz
Sebesség beállítás:	változó
Üzemi hőmérséklet:	0 - 40 °C
Üzemi páratartalom:	5-95%
Súly:	0,8 kg
Tápkábel hossza:	1,1 m

Az Niceboy s.r.o. ezúton nyilatkozik, hogy a Niceboy ION Twister T2 Onyx black típusú a 2014/35/EU, 2014/30/EU és a 2011/65/EU irányelveknek. Az EU megfelelőségi nyilatkozat teljes szövege elérhető az alábbi honlapon: <https://niceboy.eu/hu/declaration/ion-twister-t2>

BIZTONSÁGI UTASÍTÁSOK

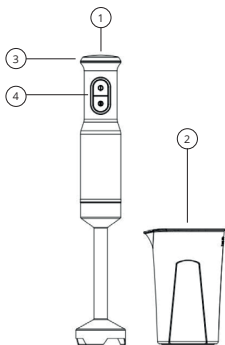
A készüléket felnőttnek kell kezelnie

- A termék első használata előtt kérjük, figyelmesen olvassa el az összes utasítást, és használja a használati útmutatónak megfelelően.
- Csak a gyártó eredeti tartozékait használja.
- Ha a terméket harmadik félnek kell átadnia, csatolja hozzá a használati útmutatót.
- A jelen kézikönyvvel ellentétes tevékenység a termék károsodását és személyi sérülést okozhat.
- Ez a készülék nem játéknak készült. Használata során ügyeljen saját és környezetében élő, különösen a gyermekek biztonságára. 8 éven aluli gyermekek, valamint csökkent fizikai, érzékszervi és szellemi képességekkel és tudással rendelkező személyek csak akkor kezelhetik a terméket, ha a biztonságukért felelős személy felügyeli őket.
- Ne használja a terméket, ha leejtés, sérülés, kültéri használat vagy víz behatolása miatt hibásan működik. A sérülések elkerülése érdekében a terméket a gyártónak vagy annak vevőszolgálatának kell megjavítania.
- Ne használja a terméket, ha a tápkábel vagy az aljzat sérült.
- Ne érintse meg a készüléket nedves kézzel.
- Tilos a termék használata nyílt tűz mellett.
- Ne használja a terméket szélsőséges hőségben (40 °C felett) vagy extrém hidegben (4 °C alatt).
- Tartsa távol a haját, ruházatát, ujjakat és egyéb testrészeket a termék működési részeitől.
- Ne használja a terméket nedves vagy átitatott felületen.
- Óvatosan használja a tápkábelt a sérülés elkerülése érdekében. Ne használja a tápkábelt a készülék húzására vagy húzására.
- Ne használja a tápkábelt fogantyúként.
- A termék tisztítása vagy karbantartása előtt a terméket ki kell kapcsolni, és a csatlakozódugót ki kell húzni a konnektorból.
- A terméket a használati utasításnak megfelelően használja. A nem megfelelő használatból eredő bármilyen veszteség vagy kár a felhasználó felelőssége.
- Ne törölje vagy tisztítsa a tápkábel egyetlen részét sem nedves ruhával vagy nedves kézzel.
- Ellenőrizze, hogy a helyi feszültség megegyezik-e a terméken feltüntetett feszültséggel.
- Ne merítse vízbe a motoregységet, és ne mossa el mosogatógépben. A tisztításhoz használjon nedves ruhát.
- Ne érintse meg a pengét, ha a készülék feszültség alatt van.
- Ha a penge elakad, húzza ki a készüléket az áramforrásból, mielőtt kiszabadítaná.
- Ne terhelje túl a terméket. Erős aprítás és keverés után hagyja lehűlni a motort.

FELHASZNÁLÓI TÁJÉKOZTATÓ ELEKTROMOS ÉS ELEKTRONIKUS BERENDEZÉSEK ÁRTALMATLANÍTÁSÁRÓL (HÁZTARTÁSOK)



A terméken vagy a kísérő dokumentációban található szimbólum azt jelenti, hogy a használt elektromos és elektronikus termékeket nem szabad a háztartási hulladékkal együtt megsemmisíteni. A terméket a megfelelő ártalmatlanítás érdekében a kijelölt átvételi pontokon kell leadni, ahol ingyenesen átveszik. A termék megfelelő ártalmatlanításával segíthetünk megelőzni a környezetre és az emberi egészségre gyakorolt lehetséges negatív következményeket, amelyeket a termék nem megfelelő megsemmisítése okozhatna. További információval a helyi hatóság vagy a legközelebbi gyűjtőhely szolgálhat. Az ilyen típusú hulladék nem megfelelő ártalmatlanítása esetén a nemzeti jogszabályokkal összhangban pénzbírság szabható ki. Felhasználói tájékoztató elektromos és elektronikus berendezések ártalmatlanításáról (vállalati és üzleti felhasználás). Vállalati és üzletszerű használat esetén az elektromos és elektronikus berendezések megfelelő ártalmatlanításával kapcsolatban vegyük fel a kapcsolatot a termék gyártójával vagy importőrével. Ő tud tájékoztatást nyújtani a termék ártalmatlanításának módjáról, valamint az elektromos berendezés forgalomba hozatalának időpontjától függően arról, hogy ki köteles finanszírozni ezen elektromos berendezés ártalmatlanítását. Tájékoztatás az Európai Unió külső országokban történő ártalmatlanításáról. A fenti szimbólum csak az Európai Unió országában érvényes. Az elektromos és elektronikus berendezések megfelelő ártalmatlanításával kapcsolatban részletes tájékoztatással az illetékes hatóság vagy a berendezés forgalmazója tud szolgálni.



DIJAGRAM UREĐAJA

1. Potopni blender od nehrđajućeg čelika
2. Mjerna posuda
3. Podešavanje brzine
4. Gumbi za okidanje

PRIJE PRVE UPOTREBE

Uklonite svu zaštitnu ambalažu s proizvoda. Temeljito operite dijelove blendera koji dolaze u dodir s hranom.

Ostavite vruće sastojke da se ohlade prije miješanja (maks. temperatura 60 °C)

Preporučamo da sastojke za miješanje narežete na komade veličine cca 2 cm.

Koristite mikser na ravnoj i čvrstoj površini.

KONTROLIRATI

Blender je namijenjen za miješanje tekuće hrane (umaci, voćni sokovi, juhe, miješana pića), mekih i tvrdih sastojaka te za pripremu dječjih obroka.

1. Spojite nastavak za miješanje na motornu jedinicu.
2. Stavite sastojke za miješanje u posudu.
3. Umetnite oštricu nastavka u posudu i nježno pritisnite pomiješane sastojke.
4. Pritisnite i držite tipku za napajanje za miješanje.
5. Polako pomičite blender gore-dolje i u krug.

ČIŠĆENJE I ODRŽAVANJE

Isključite blender iz izvora napajanja prije čišćenja. Odvojite nastavak od tijela blendera. Obrišite tijelo miksera vlažnom krpom. Operite dodatke u vrućoj vodi ili u perilici posuđa.

PARAMETRI

Potrošnja:	1.200 W
Napon:	220-240 V
Frekvencija:	50-60 Hz
Podešavanje brzine:	promjenjivo
Radna temperatura:	0 - 40 °C
Radna vlažnost:	5 - 95%
Težina:	0,8 kg
Duljina kabela za napajanje:	1,1 m

Niceboy s.r.o. ovim izjavljuje da je Niceboy ION Twister T2 Onyx black u skladu s Direktivama 2014/35/EU, 2014/30/EU i 2011/65/EU. Cijeli sadržaj izjave o sukladnosti EU dostupan je na sljedećim web-mjestima:

<https://niceboy.eu/hr/declaration/ion-twister-t2>

SIGURNOSNE UPUTE

Uređajem treba upravljati odrasla osoba

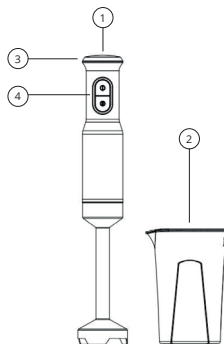
- Prije prve uporabe ovog proizvoda pažljivo pročitajte sve upute i koristite ga ispravno na temelju korisničkog priručnika.
- Koristite samo originalni pribor proizvođača.
- Ako trebate proizvod predati trećoj strani, priložite mu korisnički priručnik.
- Svaka aktivnost suprotna ovom priručniku može rezultirati oštećenjem proizvoda i osobnim ozljedama.
- Ovaj uređaj nije namijenjen kao igračka. Pri korištenju vodite brigu o vlastitoj sigurnosti i sigurnosti okoline, posebice djece. Djeca mlađa od 8 godina i osobe smanjenih fizičkih, osjetljivih i mentalnih sposobnosti i znanja ne smiju rukovati proizvodom osim ako nisu pod nadzorom osobe odgovorne za njihovu sigurnost.
- Nemojte koristiti proizvod ako se pokvari zbog pada, oštećenja, uporabe na otvorenom ili ulaska vode. Kako biste izbjegli ozljede, proizvod treba popraviti proizvođač ili njegova servisna služba.
- Nemojte koristiti proizvod ako je kabel za napajanje ili utičnica oštećena.
- Ne dirajte uređaj mokrim rukama.
- Zabranjeno je uporaba proizvoda u okruženju s otvorenom vatrom.
- Nemojte koristiti proizvod na ekstremnoj vrućini (iznad 40 °C) ili na ekstremnoj hladnoći (ispod 4 °C).
- Držite kosu, odjeću, prste i druge dijelove tijela dalje od radnih dijelova proizvoda.
- Nemojte koristiti proizvod na mokroj ili natopljenoj površini.
- Pažljivo koristite kabel za napajanje kako biste izbjegli oštećenje. Nemojte koristiti kabel za napajanje za povlačenje ili povlačenje uređaja.
- Nemojte koristiti kabel za napajanje kao ručku.
- Prije čišćenja ili održavanja proizvoda, proizvod mora biti isključen i utikač izvučen iz utičnice.
- Koristite proizvod prema uputama za uporabu. Svaki gubitak ili oštećenje uzrokovano nepravilnom uporabom odgovornost je korisnika.
- Nemojte brisati niti čistiti bilo koji dio kabela za napajanje mokrom krpom ili mokrim rukama.
- Provjerite odgovara li lokalni napon naponu navedenom na proizvodu.
- Nemojte uranjati jedinicu motora u vodu niti je prati u perilici posuđa. Za čišćenje koristite vlažnu krpu.
- Ne dirajte oštricu dok je uređaj pod naponom.
- Ako se oštrica zaglavi, isključite uređaj iz napajanja prije nego što ga oslobodite.
- Nemojte preopteretiti proizvod. Nakon jakog usitnjavanja i miješanja, pustite motor da se ohladi.

INFORMACIJE ZA KORISNIKE O ODLAGANJU ELEKTRIČNE I ELEKTRONIČKE OPREME (KUĆANSTVA)



Simbol na proizvodu ili u pratećoj dokumentaciji znači da se iskorišteni električni ili elektronički proizvodi ne smiju odlagati s komunalnim otpadom. Za pravilno zbrinjavanje proizvoda, odnesite ga na za to predviđena mjesta za prikupljanje gdje će se besplatno prihvatiti. Pravilno zbrinjavanje ovog proizvoda pomoći će u očuvanju vrijednih prirodnih resursa i pomoći u sprječavanju mogućih negativnih utjecaja na okoliš i ljudsko zdravlje koji bi mogli proizaći iz nepravilnog zbrinjavanja otpada. Za više pojedinosti obratite se lokalnim vlastima ili najbližem mjestu za prikupljanje. Za nepropisno zbrinjavanje ove vrste otpada mogu se izreći kazne u skladu s nacionalnim propisima.

Informacije za korisnike o zbrinjavanju električnih i elektroničkih uređaja (korporativna i poslovna upotreba). Za pravilno zbrinjavanje električne i elektroničke opreme za korporativnu i poslovnu uporabu obratite se proizvođaču ili uvozniku ovog proizvoda. Oni će vam dati informacije o tome kako zbrinuti proizvod i, ovisno o datumu stavljanja električne opreme na tržište, tko je dužan financirati zbrinjavanje te električne opreme. Informacije o zbrinjavanju u drugim zemljama izvan Europske unije. Navedeni simbol vrijedi samo u zemljama Europske unije. Za pravilno zbrinjavanje električne i elektroničke opreme, obratite se nadležnim tijelima ili prodavaču opreme za detaljne informacije.



SCHEMAT URZĄDZENIA

1. Blender zanurzeniowy ze stali nierdzewnej
2. Miarka
3. Ustawienie prędkości
4. Przyciski spustowe

PRZED PIERWSZYM UŻYCIEM

Usuń całe opakowanie ochronne z produktu. Dokładnie umyj części blendera mające kontakt z żywnością. Przed zmieszaniem gorące składniki pozostawić do ostygnięcia (maks. temperatura 60°C). Zalecamy pocięcie składników do miksowania na kawałki wielkości ok. 2 cm. Używaj miksera na płaskiej i twardej powierzchni.

KONTROLA

Blender przeznaczony jest do miksowania potraw płynnych (sosy, soki owocowe, zupy, napoje mieszane), składników miękkich i twardych oraz do przygotowywania posiłków dla dzieci.

1. Podłączyć nasadkę mieszającą do jednostki silnikowej.
2. Składniki do wymieszania umieścić w pojemniku.
3. Włóż ostrze nasadki do pojemnika i delikatnie dociśnij wymieszane składniki.
4. Naciśnij i przytrzymaj przycisk zasilania, aby wymieszać.
5. Poruszaj blenderem powoli w górę i w dół oraz po okręgu.

CZYSZCZENIE I KONSERWACJA

Przed czyszczeniem odłącz blender od źródła zasilania. Odłącz nasadkę od korpusu blendera. Wytrzyj korpus miksera wilgotną szmatką. Umyj nasadki w gorącej wodzie lub w zmywarce.

PARAMETRY

Pobór mocy:	1200 W
Napięcie:	220-240 V
Częstotliwość:	50-60 Hz
Ustawienie prędkości:	zmienne
Temperatura robocza:	0 - 40°C
Wilgotność robocza:	5 - 95%
Waga:	0,8 kg
Długość kabla zasilającego:	1,1 m

Niceboy s.r.o. niniejszym oświadcza, że Niceboy ION Twister T2 Onyx black jest zgodny z dyrektywami 2014/35/UE, 2014/30/UE i 2011/65/UE. Pełny tekst deklaracji zgodności UE jest dostępny na poniższych stronach internetowych: <https://niceboy.eu/pl/declaration/ion-twister-t2>

INSTRUKCJE BEZPIECZEŃSTWA

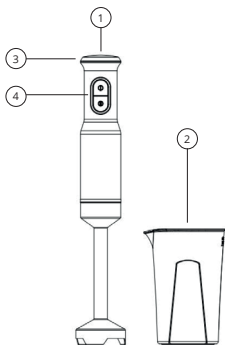
Urządzenie powinno być obsługiwane przez osobę dorosłą

- Przed pierwszym użyciem tego produktu należy uważnie przeczytać całą instrukcję i używać go prawidłowo, zgodnie z instrukcją obsługi.
- Używaj wyłącznie oryginalnych akcesoriów producenta.
- Jeżeli chcesz przekazać produkt osobie trzeciej, dołącz do niego instrukcję obsługi.
- Wszelkie działania sprzeczne z niniejszą instrukcją mogą skutkować uszkodzeniem produktu i obrażeniami ciała.
- To urządzenie nie jest przeznaczone do zabawy. Korzystając z niego zadbaj o bezpieczeństwo swoje i osób w Twoim otoczeniu, zwłaszcza dzieci. Dzieciom poniżej 8 roku życia oraz osobom o ograniczonych zdolnościach fizycznych, sensorycznych i umysłowych oraz wiedzy nie wolno obsługiwać produktu, chyba że znajdują się pod nadzorem osoby odpowiedzialnej za ich bezpieczeństwo.
- Nie używaj produktu, jeśli działa nieprawidłowo w wyniku upadku, uszkodzenia, używania na zewnątrz lub wnikania wody. Aby uniknąć obrażeń, produkt powinien zostać naprawiony przez producenta lub jego serwis posprzedażowy.
- Nie używaj produktu, jeśli kabel zasilający lub gniazdko są uszkodzone.
- Nie dotykaj urządzenia mokrymi rękami.
- Zabrania się używania produktu w środowisku z otwartym ogniem.
- Nie używaj produktu w ekstremalnie wysokich temperaturach (powyżej 40°C) ani w ekstremalnie niskich temperaturach (poniżej 4°C).
- Trzymaj włosy, ubranie, palce i inne części ciała z dala od działających części produktu.
- Nie używaj produktu na mokrej lub nasiąkniętej powierzchni.
- Używaj przewodu zasilającego ostrożnie, aby uniknąć uszkodzenia. Nie używaj przewodu zasilającego do ciągnięcia ani ciągnięcia urządzenia.
- Nie używaj przewodu zasilającego jako uchwytu.
- Przed czyszczeniem lub konserwacją produktu należy go wyłączyć i wyjąć wtyczkę z gniazdka.
- Używaj produktu zgodnie z instrukcją obsługi. Za wszelkie straty lub szkody spowodowane niewłaściwym użytkowaniem odpowiada użytkownik.
- Nie wycieraj ani nie czyść żadnej części przewodu zasilającego wilgotną szmatką lub mokrymi rękami.
- Sprawdź, czy napięcie lokalne odpowiada napięciu wskazanemu na produkcie.
- Nie zanurzaj jednostki silnikowej w wodzie ani nie myj jej w zmywarce. Użyj wilgotnej szmatki do czyszczenia.
- Nie dotykaj ostrza, gdy urządzenie jest pod napięciem.
- Jeżeli ostrze się zablokuje, przed jego uwolnieniem należy odłączyć urządzenie od prądu.
- Nie przeciążaj produktu. Po intensywnym siekaniu i mieszaniu poczekaj, aż silnik ostygnie.

INFORMACJE DLA UŻYTKOWNIKÓW DOTYCZĄCE UTYLIZACJI (DOMOWEGO) SPRZĘTU ELEKTRYCZNEGO I ELEKTRONICZNEGO



Przedstawiony symbol znajdujący się na produkcie lub w towarzyszącej mu dokumentacji oznacza, że zużytych produktów elektrycznych lub elektronicznych nie wolno utylizować wraz z odpadami komunalnymi. W celu właściwej utylizacji produkt należy oddać do jednego z wyznaczonych punktów zbiórki odpadów, które przyjmą go bezpłatnie. Właściwa utylizacja produktu pomoże w zachowaniu cennych zasobów naturalnych i zapobieganiu potencjalnemu negatywnemu wpływowi na środowisko i zdrowie ludzkie, który mógłby być skutkiem niewłaściwej utylizacji odpadów. Dalsze informacje można uzyskać w lokalnym urzędzie lub najbliższym punkcie zbiórki odpadów. Niewłaściwa utylizacja tego typu odpadów może skutkować karami pieniężnymi zgodnie z przepisami krajowymi. Informacje dla użytkowników dotyczące naturalnych i zapobieganiu potencjalnemu negatywnemu wpływowi na środowisko i zdrowie ludzkie, który mógłby być skutkiem niewłaściwej utylizacji odpadów. Dalsze informacje można uzyskać w lokalnym urzędzie lub najbliższym punkcie zbiórki odpadów. Niewłaściwa utylizacja tego typu odpadów może skutkować karami pieniężnymi zgodnie z przepisami krajowymi. Informacje dla użytkowników dotyczące utylizacji sprzętu elektrycznego i elektronicznego (sprzęt użytkowany przez firmy i przedsiębiorstwa). W celu właściwego zutylizowania sprzętu elektrycznego i elektronicznego używanego przez firmy i przedsiębiorstwa należy zasięgnąć rady u producenta lub importera produktu. Dostarczą oni informacji o sposobach utylizacji produktu i wskażą, kto ma obowiązek finansowania utylizacji tego sprzętu elektrycznego - go w zależności od daty wprowadzenia go na rynek. Informacje dotyczące utylizacji w innych krajach spoza Unii Europejskiej. Wyżej przedstawiony symbol obowiązuje wyłącznie w krajach Unii Europejskiej. Z myślą o zapewnieniu właściwej utylizacji sprzętu elektrycznego i elektronicznego należy zasięgnąć szczegółowych informacji w lokalnym urzędzie lub u sprzedawcy sprzętu.



SHEMA NAPRAVE

1. Potopni mešalnik iz nerjavečega jekla
2. Merilna skodelica
3. Nastavitev hitrosti
4. Sprožilni gumbi

PRED PRVO UPORABO

Z izdelka odstranite vso zaščitno embalažo. Temeljito operite dele mešalnika, ki pridejo v stik s hrano. Pustite, da se vroče sestavine ohladijo pred mešanjem (maks. temperatura 60 °C). Priporočamo, da sestavine za mešanje narežete na približno 2 cm velike kose. Mešalnik uporabljajte na ravni in trdni površini.

NADZOR

Mešalnik je namenjen za mešanje tekočih živil (omake, sadni sokovi, juhe, mešane pijače), mehkih in trdih sestavin ter za pripravo otroških obrokov.

1. Priključite mešalni nastavek na motorno enoto.
2. Sestavine za mešanje dajte v posodo.
3. Vstavite rezilo nastavka v posodo in nežno pritisnite na zmešane sestavine.
4. Za mešanje pritisnite in držite gumb za vklop.
5. Mešalnik počasi premikajte gor in dol ter v krogu.

ČIŠČENJE IN VZDRŽEVANJE

Pred čiščenjem mešalnik izključite iz vira napajanja. Odstranite nastavek s telesa mešalnika. Ohlajše mešalnika obrišite z vlažno krpo. Nastavke operite v vroči vodi ali v pomivalnem stroju.

PARAMETRI

Poraba energije:	1.200 W
Napetost:	220-240 V
Frekvenca:	50-60 Hz
Nastavitev hitrosti:	spremenljiva
Delovna temperatura:	0 - 40 °C
Delovna vlažnost:	5 - 95%
Teža:	0,8 kg
Dolžina napajalnega kabla:	1,1 m

Niceboy s.r.o. izjavlja, da je Niceboy ION Twister T2 Onyx black skladna z direktivami 2014/35/EU, 2014/30/EU in 2011/65/EU. Celotna vsebina Izjave o skladnosti EU je na voljo na povezavi:

<https://niceboy.eu/sl/declaration/ion-twister-t2>

VARNOSTNA NAVODILA

Napravo naj upravlja odrasla oseba

- Pred prvo uporabo tega izdelka natančno preberite vsa navodila in ga uporabljajte pravilno v skladu z navodili za uporabo.
- Uporabljajte samo originalne dodatke proizvajalca.
- Če morate izdelek predati tretji osebi, mu priložite navodila za uporabo.
- Kakršna koli dejavnost v nasprotju s tem priročnikom lahko povzroči škodo na izdelku in telesne poškodbe.
- Ta naprava ni namenjena kot igrača. Pri uporabi pazite na svojo varnost in varnost okolice, še posebej otrok. Otroci, mlajši od 8 let, in osebe z zmanjšanimi telesnimi, senzoričnimi in duševnimi sposobnostmi ter znanjem ne smejo uporabljati izdelka, razen če jih nadzoruje oseba, odgovorna za njihovo varnost.
- Ne uporabljajte izdelka, če ne deluje pravilno zaradi padca, poškodbe, uporabe na prostem ali vdora vode. Da bi se izognili poškodbam, naj izdelek popravi proizvajalec ali njegova poprodajna služba.
- Izdelka ne uporabljajte, če je napajalni kabel ali vtičnica poškodovana.
- Naprave se ne dotikajte z mokrimi rokami.
- Uporaba izdelka v okolju z odprtim ognjem je prepovedana.
- Izdelka ne uporabljajte pri ekstremni vročini (nad 40 °C) ali pri ekstremnem mrazu (pod 4 °C).
- Lasje, oblačila, prsti in drugi deli telesa naj ne bodo v bližini delov izdelka.
- Izdelka ne uporabljajte na mokri ali namočeni površini.
- Napajalni kabel uporabljajte previdno, da se izognete poškodbam. Ne uporabljajte napajalnega kabla za vleko ali vlečenje naprave.
- Napajalnega kabla ne uporabljajte kot ročaj.
- Pred čiščenjem ali vzdrževanjem izdelka mora biti izdelek izklopljen in vtič izvlečen iz vtičnice.
- Izdelek uporabljajte v skladu z navodili za uporabo. Za morebitno izgubo ali škodo, ki nastane zaradi nepravilne uporabe, je odgovoren uporabnik.
- Nobena dela napajalnega kabla ne brišite ali čistite z mokro krpo ali mokrimi rokami.
- Preverite, ali lokalna napetost ustreza napetosti, navedeni na izdelku.
- Motorne enote ne potaplajte v vodo in je ne pomivajte v pomivalnem stroju. Za čiščenje uporabite vlažno krpo.
- Ne dotikajte se rezila, ko je naprava pod napetostjo.
- Če se rezilo zatakne, izključite napravo iz električnega omrežja, preden jo sprostite.
- Ne preobremenjujte izdelka. Po močnem sekljanju in mešanju pustite, da se motor ohladi.

INFORMACIJE ZA UPORABNIKE GLEDE ODSTRANJEVANJA ELEKTRIČNIH IN ELEKTRONSKIH NAPRAV (GOSPODINJSTVA)



Ta simbol na izdelku ali v priloženi dokumentaciji pomeni, da rabljenega električnega ali elektronskega izdelka ni dovoljeno zavreči med komunalne odpadke. Izdelek ustrezno zavrzite tako, da ga odnesete v zbirni center, kjer ga bodo brezplačno prevzeli. Pravilno odstranjevanje izdelka pomaga ohranjati dragocene naravne vire in preprečuje morebitne negativne vplive na okolje in zdravje ljudi zaradi nepravilnega odlaganja odpadkov. Za več informacij se obrnite na občinsko upravo ali najbližji zbirni center. Nepravilno odstranjevanje te vrste odpadkov se lahko v skladu z nacionalno zakonodajo kaznuje z globo.

Informacije za uporabnike glede odstranjevanja električnih in elektronskih naprav (poslovna uporaba). Za informacije o ustreznem odstranjevanju električnih in elektronskih naprav, ki so bile namenjene komercialni in poslovni rabi, se obrnite na proizvajalca ali uvoznika izdelka. Posredovali vam bodo informacije o tem, kako odstraniti izdelek in kdo je dolžan financirati odstranitev izdelka glede na datum njegove uvedbe na tržišču. Informacije glede odstranjevanja odpadkov v državah zunaj EU. Zgornji simbol velja le v državah Evropske unije. Za pravilno odstranjevanje električne in elektronske opreme se obrnite na lokalne organe ali prodajalca opreme, da pridobite podrobne informacije.

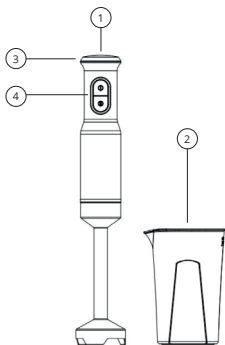


DIAGRAMA DISPOZITIVULUI

1. Blender de imersie din oțel inoxidabil
2. Pahar dozator
3. Setarea vitezei
4. Butoane de declanșare

ÎNAINTE DE PRIMA UTILIZARE

Scoateți toate ambalajele de protecție de pe produs. Spălați bine părțile blenderului care vin în contact cu alimentele.

Lăsați ingredientele fierbinți să se răcească înainte de amestecare (temperatura max. 60 °C)

Vă recomandăm să tăiați ingredientele pentru amestecare în bucăți de aproximativ 2 cm.

Folosiiți mixerul pe o suprafață plană și solidă.

CONTROL

Blenderul este destinat amestecării alimentelor lichide (sosuri, sucuri de fructe, supe, băuturi mixte), ingrediente moi și tari și pregătirii meselor pentru copii.

1. Conectați accesoriul de amestecare la unitatea motorului.
2. Puneți ingredientele pentru amestecare într-un recipient.
3. Introduceți lama atașamentului în recipient și apăsați ușor pe ingredientele amestecate.
4. Apăsați și mențineți apăsat butonul de pornire pentru a mixa.
5. Deplasați blenderul încet în sus și în jos și într-un cerc.

CURATENIE SI MENTENANTA

Deconectați blenderul de la sursa de alimentare înainte de curățare. Desprindeți accesoriul de corpul blenderului. Ștergeți corpul mixerului cu o cârpă umedă. Spălați accesoriile în apă fierbinte sau în mașina de spălat vase.

PARAMETRI

Consum de energie:	1.200 W
Tensiune:	220-240 V
Frecvența:	50-60 Hz
Setare viteză:	variabilă
Temperatura de funcționare:	0 - 40 °C
Umiditate de funcționare:	5 - 95%
Greutate:	0,8 kg
Lungime cablu de alimentare:	1,1 m

Niceboy s.r.o. declară prin prezenta că tipul de Niceboy ION Twister T2 Onyx black respectă directivele 2014/35/UE, 2014/30/UE și 2011/65/UE. Conținutul complet al declarației de conformitate UE este disponibil pe următoarele pagini web: <https://niceboy.eu/ro/declaration/ion-twister-t2>

INSTRUCIUNI DE SIGURANTA

Aparatul trebuie operat de un adult

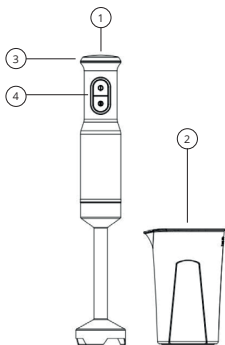
- Înainte de a utiliza acest produs pentru prima dată, vă rugăm să citiți cu atenție toate instrucțiunile și să îl utilizați corect, pe baza manualului de utilizare.
- Folosiți numai accesoriile originale de la producător.
- Dacă trebuie să predați produsul unei terțe părți, atașați acestuia manualul de utilizare.
- Orice activitate contrară acestui manual poate duce la deteriorarea produsului și vătămări corporale.
- Acest aparat nu este conceput ca o jucărie. Când îl utilizați, aveți grijă de siguranța dumneavoastră și a celor din jur, în special a copiilor. Copiii cu vârsta sub 8 ani și persoanele cu abilități și cunoștințe fizice, senzoriale și mentale reduse nu trebuie să opereze produsul decât dacă sunt supravegheați de o persoană responsabilă de siguranța lor.
- Nu utilizați produsul dacă acesta nu funcționează din cauza căderii, deteriorării, utilizării în aer liber sau pătrunderii apei. Pentru a evita rănirea, produsul trebuie reparat de producător sau de serviciul său post-vânzare.
- Nu utilizați produsul dacă cablul de alimentare sau priza sunt deteriorate.
- Nu atingeți aparatul cu mâinile ude.
- Este interzisă utilizarea produsului într-un mediu cu foc deschis.
- Nu utilizați produsul la căldură extremă (peste 40 °C) sau la frig extrem (sub 4 °C).
- Țineți părul, îmbrăcămintea, degetele și alte părți ale corpului departe de părțile de operare ale produsului.
- Nu utilizați produsul pe o suprafață umedă sau înmuiată.
- Utilizați cablul de alimentare cu grijă pentru a evita deteriorarea. Nu folosiți cablul de alimentare pentru a trage sau a trage dispozitivul.
- Nu utilizați cablul de alimentare ca mână.
- Înainte de curățarea sau întreținerea produsului, produsul trebuie oprit și ștecherul trebuie scos din priză.
- Utilizați produsul în conformitate cu instrucțiunile de utilizare. Orice pierdere sau deteriorare cauzată de o utilizare necorespunzătoare este responsabilitatea utilizatorului.
- Nu ștergeți și nu curățați nicio parte a cablului de alimentare cu o cârpă umedă sau cu mâinile ude.
- Verificați dacă tensiunea locală corespunde tensiunii indicate pe produs.
- Nu scufundați unitatea motorului în apă și nu o spălați în mașina de spălat vase. Utilizați o cârpă umedă pentru curățare.
- Nu atingeți lama când dispozitivul este sub tensiune.
- Dacă lama se blochează, deconectați dispozitivul de la sursa de alimentare înainte de a-l elibera.
- Nu supraîncărcați produsul. După tocarea și amestecarea puternică, lăsați motorul să se răcească.

INFORMAȚII PENTRU UTILIZATORI CU PRIVIRE LA ELIMINAREA CA DEȘEU A ECHIPAMENTELOR ELECTRICE ȘI ELECTRONICE (UZ CASNIC)



Simbolul de pe produs sau din documentația însoțitoare înseamnă că produsele electrice sau electronice uzate nu trebuie aruncate împreună cu deșeurile municipale. Pentru eliminarea corectă a deșeu a produsului, aduceți-l la punctele de colectare a deșeurilor desemnate, unde va fi eliminat gratuit. Eliminarea corespunzătoare a acestui produs va ajuta la conservarea resurselor naturale valoroase și va ajuta la prevenirea potențialelor impacturi negative asupra mediului și asupra sănătății umane care ar putea rezulta din eliminarea necorespunzătoare a deșeurilor. Pentru mai multe detalii, contactați autoritatea locală sau cel mai apropiat punct de colectare. Pot fi aplicate amenzi pentru eliminarea necorespunzătoare a acestui tip de deșeu în conformitate cu reglementările naționale.

Informații pentru utilizatori cu privire la eliminarea dispozitivelor electrice și electronice (utilizare corporativă și de afaceri). Pentru eliminarea corectă a echipamentelor electrice și electronice pentru uz corporativ și de afaceri, consultați producătorul sau importatorul acestui produs. Aceștia vă vor oferi informații despre cum să eliminați produsul și, în funcție de data introducerii pe piață a echipamentului electric, cine este obligat să finanțeze eliminarea acestui echipament electric. Informații privind eliminarea în alte țări din afara Uniunii Europene. Simbolul de mai sus este valabil numai în țările Uniunii Europene. Pentru eliminarea corectă a echipamentelor electrice și electronice, vă rugăm să întrebați autoritățile sau distribuitorul de echipamente pentru informații detaliate.



ENHETSDIAGRAM

1. Blandare i rostfritt stål
2. Måttkopp
3. Hastighetsinställning
4. Utlösningknappar

INNAN FÖRSTA ANVÄNDNING

Ta bort all skyddande förpackning från produkten. Tvätta noggrant de delar av mixern som kommer i kontakt med mat.

Låt varma ingredienser svalna innan de blandas (max. temperatur 60 °C)

Vi rekommenderar att du skär ingredienserna för blandning i ca 2 cm stora bitar.

Använd mixern på en plan och fast yta.

KONTROLLERA

Mixern är avsedd för att blanda flytande livsmedel (såser, fruktjuicer, soppor, blandade drycker), mjuka och hårda ingredienser och för att tillaga barnmåltider.

1. Anslut blandningsfästet till motorenheten.
2. Lägg ingredienserna för blandning i en behållare.
3. Sätt in bladet på tillbehöret i behållaren och tryck försiktigt på de blandade ingredienserna.
4. Tryck och håll ned strömknappen för att mixa.
5. Flytta mixern långsamt upp och ner och i en cirkel.

STÄDNING OCH UNDERHÅLL

Koppla bort mixern från strömkällan före rengöring. Lossa tillbehöret från mixer kroppen.

Torka av mixer kroppen med en fuktig trasa. Tvätta tillbehören i varmt vatten eller i diskmaskin.

PARAMETRAR

Strömförbrukning:	1 200 W
Spänning:	220-240 V
Frekvens:	50-60 Hz
Hastighetsinställning:	variabel
Drifttemperatur:	0 - 40 °C
Luftfuktighet i drift:	5 - 95 %
Vikt:	0,8 kg
Strömkabellängd:	1,1 m

Niceboy s.r.o. intygar härmed att Niceboy ION Twister T2 Onyx black överensstämmer med direktiven 2014/30/EU, 2014/35/EU, samt 2011/65/EU. Det fullständiga innehållet i EU-försäkran om överensstämmelse finns tillgängligt på följande webbplatser:

<https://niceboy.eu/se/declaration/ion-twister-t2>

SÄKERHETS INSTRUKTIONER

Apparaten bör användas av en vuxen

- Innan du använder denna produkt för första gången, läs alla instruktioner noggrant och använd den på rätt sätt baserat på användarmanualen.
- Använd endast originaltillbehör från tillverkaren.
- Om du behöver lämna över produkten till en tredje part, bifoga bruksanvisningen till den.
- Alla aktiviteter som strider mot denna manual kan resultera i produktskada och personskada.
- Denna apparat är inte avsedd som en leksak. När du använder den ska du ta hand om din säkerhet och omgivningen, särskilt barn. Barn under 8 år och personer med nedsatt fysisk, sensorisk och mental förmåga och kunskap får inte använda produkten om de inte övervakas av en person som ansvarar för deras säkerhet.
- Använd inte produkten om den inte fungerar på grund av att den tappas, skadas, utomhusanvändning eller vatteninträngning. För att undvika skador bör produkten repareras av tillverkaren eller dess kundservice.
- Använd inte produkten om strömkabeln eller uttaget är skadat.
- Rör inte apparaten med våta händer.
- Det är förbjudet att använda produkten i en miljö med öppen eld.
- Använd inte produkten i extrem värme (över 40 °C) eller i extrem kyla (under 4 °C).
- Håll hår, kläder, fingrar och andra kroppsdelar borta från produktens driftsdelar.
- Använd inte produkten på en våt eller blöt yta.
- Använd nätsladden försiktigt för att undvika skador. Använd inte nätsladden för att dra eller dra enheten.
- Använd inte nätsladden som handtag.
- Innan du rengör eller underhåller produkten måste produkten vara avstängd och stickkontakten dras ur uttaget.
- Använd produkten i enlighet med bruksanvisningen. Förlust eller skada som orsakas av felaktig användning är användarens ansvar.
- Torka eller rengör inte någon del av nätsladden med en våt trasa eller våta händer.
- Kontrollera att den lokala spänningen motsvarar den spänning som anges på produkten.
- Sänk inte ner motorenheten i vatten och diska den inte i diskmaskinen. Använd en fuktig trasa för rengöring.
- Rör inte vid bladet när enheten är under spänning.
- Om bladet fastnar, koppla bort enheten från strömförsörjningen innan du frigör den.
- Överbelasta inte produkten. Efter kraftig hackning och blandning, låt motorn svalna.

INFORMATION TILL ANVÄNDARE OM AVFALLSHANtering AV EL OCH ELEKTRONISKA ENHETER (HUSHÅLL)



Den angivna symbolen på produkten eller i den medföljande dokumentationen betyder att använda elektriska eller elektroniska produkter får inte kasseras tillsammans med kommunalt avfall. Lämnas in den för att kunna kassera produkten på rätt sätt på utsedda samlingsställen, där de kommer att tas emot kostnadsfritt. Korrekt avfallshandling denna produkt hjälper till att bevara värdefulla naturresurser och hjälper till att förebygga potentiella negativa effekter på miljön och människors hälsa, vilket skulle kunna vara konsekvenserna av felaktig avfallshandling. Fråga en lokal för mer information kontor eller närmaste samlingsställe. Vid felaktig kassering av denna typ av avfall böter kan utdömas i enlighet med nationella bestämmelser. Information till användare k kassering av elektriska och elektroniska apparater (företags- och företagsanvändning). För syftet korrekt kassering av elektrisk och elektronisk utrustning för företag och företag kontakta tillverkaren eller importören av denna produkt. Han kommer att ge dig information om metoder för kassering av produkten och beroende på vilket datum den elektriska utrustningen släpptes ut på marknaden till dig kommer att informera vem som har skyldighet att finansiera bortskaftandet av denna elektriska utrustning. Information om avfallshandling i andra länder utanför Europeiska unionen. Övanstående symbol är endast giltig i länder Europeiska unionen. Fråga för korrekt kassering av elektriska och elektroniska apparater detaljerad information från dina myndigheter eller utrustnings säljaren.

niceboy®

MANUFACTURER:

NICEBOY s.r.o., 5. května 1746/22, Nusle, 140 00,
Prague 4, Czech Republic, ID: 294 16 876.
Made in China.

RoHS **CE**   