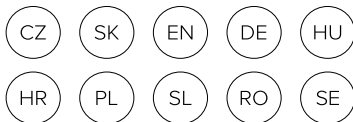
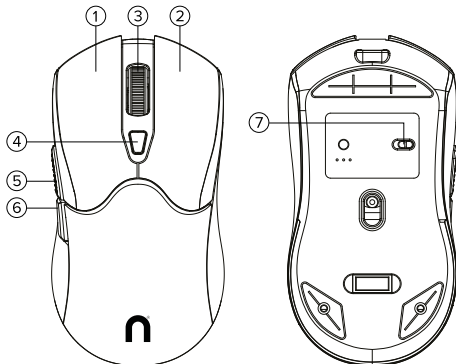


# niceboy®

## *MW200* **User Manual**





## OBSAH BALENÍ

Niceboy MW200  
Uživatelský manuál  
USB dongle

## PŘEHLED ROZVRŽENÍ

- 1) Levé tlačítko
- 2) Pravé tlačítko
- 3) Scrolovací kolečko
- 4) Tlačítko DPI
- 5) Tlačítko vpřed
- 6) Tlačítko zpět
- 7) RGB ON/OFF - zapínací/vypínací tlačítko

*Poloha vlevo: Myš je vypnutá.*

*Poloha uprostřed: Myš je zapnutá, ale RGB podsvícení je vypnuto.*

*Poloha vpravo: Myš je zapnutá a RGB podsvícení je aktivní.*

## ZAPNUTÍ/VYPNUTÍ

Myš zapnete pomocí posuvného tlačítka na spodní straně myši. K zapnutí nesmí být tlačítko na levé straně posuvníku.

## PŘIPOJENÍ K PC POMOCÍ USB

- 1) Zapnutí zařízení
  - a) Zapněte napájení myši (7)
  - b) Světelná indikace: Červené blikání na spodní straně signalizuje režim 2.4 Ghz
- 2) Připojení přijímače
  - a) Vložte 2.4Ghz přijímač do USB port vašeho zařízení
  - b) Myš MW200 je zařízení Plug & Play a nastaví se sama po připojení USB přijímače k vašemu zařízení.

## PŘIPOJENÍ K BLUETOOTH

Dlouhým stisknutím tlačítka DPI (4) přepnete zařízení do režimu Bluetooth.

### Světelné indikace:

Zelené blikání označuje Bluetooth 1

Modré blikání označuje Bluetooth 2

### Vynucené spárování:

Pro vynucení spárování Bluetooth stiskněte a podržte levé tlačítko (1), prostřední tlačítko (3) a pravé tlačítko (2) současně.

## PARAMETRY

Napětí:	5V / 0,3A
Baterie:	3,7V / 400 mAh
Konektor:	USB-C
Senzor:	optický
Max DPI:	5000
DPI MODE:	800 / 1600 / 2400 / 3200 / 5000
Počet tlačítek:	7
Životnost tlačítek:	5 miliony stisknutí
Obnovovací frekvence:	125 Hz
Zrychlení:	20 G
Připojení:	USB Dongle (2.4 GHz) / BT 5.3 (2.4 GHz)
Frekvenční pásmo:	2.4 GHz
Kapacita baterie:	400 mAh
Požadavky OS:	Win 7 / Win8 / Win10 / Win11
Rozměry:	127 * 68 * 30mm
Hmotnost:	83g

## ÚDRŽBA A ČIŠTĚNÍ

Zařízení vyžaduje minimální údržbu, ale přesto doporučujeme jednou měsíčně provádět tyto úkony:

Myš vypněte a pomocí suchého hadříku jemně očistěte od nečistot.

K čištění mezer používejte kulaté párátko.

K případnému čištění optiky myši použijte jen suché tampóny do uší a jemně odstraňte případné nečistoty, či odfoukněte prachové částičky.

## BEZPEČNOSTNÍ INFORMACE

- Nepoužívejte zařízení ve vlhkém nebo prašném prostředí.
- Nepoužívejte výrobek, pokud je poškozený napájecí kabel.
- Nepoužívejte výrobek, pokud nefunguje správně v důsledku pádu, poškození, venkovního použití nebo vniknutí vody.
- Uchovávejte mimo dosah malých dětí (zejména malé části mohou představovat riziko udušení). Výrobek používejte v souladu s návodem k použití. Případnou ztrátu nebo poškození způsobené nesprávným používáním nese uživatel.
- Kovové konektory nečistěte vodou.
- Zařízení smí demontovat pouze kvalifikovaný technik společnosti Niceboy s.r.o. Neodborné rozebrání může způsobit zranění.
- Nejnovější manuál a firmware naleznete na stránkách výrobce v sekci Zákaznická podpora.
- V případě nesprávného zacházení (dlouhé nabíjení, zkrat, rozbití jiným předmětem atd.) může dojít ku příkladu ke vzniku požárů, přehřátí nebo vytečení baterie.
- Standardní záruční doba na baterii či akumulátory činí 24 měsíců. Záruka se však nevztahuje se na pokles kapacity, který je způsoben běžným užíváním. Standardní doba životnosti baterie činí šest měsíců, avšak lze ji prodloužit vhodným zacházením a péčí o baterii či akumulátor.
- Nepožívejte baterii, hrozí nebezpečí popálení chemickými látkami.
- Vhození baterie do ohně či horkovzdušné trouby nebo mechanické rozdrčení či rozřezání baterie může vést k výbuchu.
- Ponechání baterie v prostředí s extrémně vysokou teplotou může způsobit výbuch nebo únik hořlavé kapaliny.
- Akumulátor vystavený extrémně nízkému tlaku vzduchu může mít za následek výbuch nebo únik hořlavé kapaliny.

Tento výrobek splňuje veškeré základní požadavky směrnice EU na něj kladené.

Tímto Niceboy s.r.o. prohlašuje, že typ rádiového zařízení Niceboy MW200 je v souladu se směrnicí 2011/65/EU+2015/863/EU, 2014/30/EU a 2014/53/EU. Úplné znění EU prohlášení o shodě je k dispozici na těchto internetových stránkách: <https://niceboy.eu/cs/declaration/mw200>

## **INFORMACE PRO UŽIVATELE PRO LIKVIDACI ELEKTRICKÝCH A ELEKTRONICKÝCH ZAŘÍZENÍ (DOMÁCÍ POUŽITÍ)**

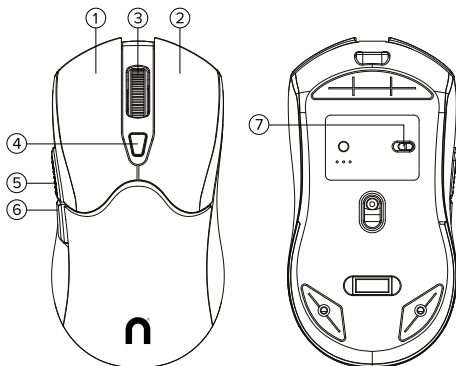


Tento symbol umístěný na výrobku nebo v původní dokumentaci výrobku znamená, že použité elektrické nebo elektronické výrobky se nesmí likvidovat společně s komunálním odpadem. Chcete-li tyto výrobky správně zlikvidovat, odneste je na určené sběrné místo, kde budou přijaty zdarma. Tímto způsobem likvidace výrobku pomáháte chránit vzácné přírodní zdroje a pomáháte předcházet případným negativním dopadům na životní prostředí a lidské zdraví, které by mohly být důsledkem nesprávné likvidace odpadu. Podrobnější informace vám poskytne místní úřad nebo nejbližší sběrné místo. Podle vnitrostátních předpisů mohou být také uděleny pokuty každému, kdo se tohoto druhu odpadu zbaví nesprávně. Informace pro uživatele týkající se likvidace elektrických a elektronických zařízení.

### **(Obchodní a firemní použití)**

Pro správnou likvidaci elektrických a elektronických zařízení pro obchodní a firemní použití se obraťte na výrobce nebo dovozce výrobku. Poskytnou vám informace o všech způsobech likvidace a podle data uvedeného na elektrickém nebo elektronickém zařízení na trhu vám sdělí, kdo je odpovědný za financování likvidace tohoto elektrického nebo elektronického zařízení.

Informace týkající se postupů likvidace v jiných zemích mimo EU. Výše uvedený symbol platí pouze pro země Evropské unie. Pro správnou likvidaci elektrických a elektronických zařízení si vyžádejte příslušné informace od místních úřadů nebo prodejce zařízení.



## OBSAH BALENIA

Niceboy MW200  
Užívateľský manuál  
USB dongle

## PREHĽAD ROZLOŽENIA

- 1) Ľavé tlačidlo
- 2) Pravé tlačidlo
- 3) Rolovacie koliesko
- 4) Tlačidlo DPI
- 5) Tlačidlo vpred
- 6) Tlačidlo späť
- 7) RGB ON/OFF - zapínacie/vypínacie tlačidlo

*Poloha vľavo: Myš je vypnutá.*

*Poloha v strede: Myš je zapnutá, ale RGB podsvietenie je vypnuté.*

*Poloha vpravo: Myš je zapnutá a RGB podsvietenie je aktívne.*

## ZAPNUTIE/VYPNUTIE

Myš zapnete pomocou posuvného tlačidla na spodnej strane myši. Na zapnutie nesmie byť tlačidlo na ľavej strane posuvníka.

## PRIPOJENIE K PC POMOCOU USB

- 1) Zapnutie zariadenia
  - a) Zapnite napájanie myši (7).
  - b) Svetelná indikácia: Červené blikanie na spodnej strane signalizuje režim 2.4GHz.
- 2) Pripojenie prijímača
  - a) Vložte 2.4GHz prijímač do USB portu vášho zariadenia.
  - b) Myš MW200 je zariadenie Plug & Play a sama sa nastaví po pripojení USB prijímača k vášmu zariadeniu.

## PRIPOJENIE CEZ BLUETOOTH

Dlhým stlačením tlačidla DPI (4) prepnete zariadenie do režimu Bluetooth.

### Svetelné indikácie:

Zelené blikanie označuje Bluetooth 1.

Modré blikanie označuje Bluetooth 2.

### Vynútené spárovanie:

Na vynútenie spárovania Bluetooth stlačte a podržte ľavé tlačidlo (1), prostredné tlačidlo (3) a pravé tlačidlo (2) súčasne.

## PARAMETRE

Napätie:	5V / 0,3A
Batéria:	3,7V / 400 mAh
Konektor:	USB-C
Senzor:	optický
Max DPI:	5000
DPI režimy:	800 / 1600 / 2400 / 3200 / 5000
Počet tlačidiel:	7
Životnosť tlačidiel:	5 milióny stlačení
Obnovovacia frekvencia:	125 Hz
Zrýchlenie:	20 G
Pripojenie:	USB Dongle (2.4 GHz) / BT 5.3 (2.4 GHz)
Frekvenčné pásmo:	2.4 GHz
Kapacita batérie:	400 mAh
Požiadavky na OS:	Win 7 / Win 8 / Win 10 / Win 11
Rozmery:	127 × 68 × 30mm
Hmotnosť:	83g

## ÚDRŽBA A ČISTENIE

Zariadenie vyžaduje minimálnu údržbu, odporúčame však vykonávať nasledujúce kroky raz mesačne:

Myš vypnite a pomocou suchého handričky jemne očistite od nečistôt.

Na čistenie medzier používajte okrúhle špáradlo.

Na čistenie optiky myši použite iba suché vatové tyčinky, jemne odstráňte nečistoty alebo prachové častice odfúkните.

## BEZPEČNOSTNÉ INFORMÁCIE

- Nepoužívajte zariadenie vo vlhkom alebo prašnom prostredí.
- Nepoužívajte výrobok, ak je poškodený napájací kábel.
- Nepoužívajte výrobok, ak nefunguje správne v dôsledku pádu, poškodenia, vonkajšieho použitia alebo vniknutia vody.
- Uchovávajte mimo dosahu malých detí (najmä malé časti môžu predstavovať riziko udusenía).
- Výrobok používajte v súlade s návodom na použitie. Prípadnú stratu alebo poškodenie spôsobené nesprávnym používaním nesie používateľ.
- Kovové konektory nečistite vodou.
- Zariadenie smie demontovať iba kvalifikovaný technik spoločnosti Niceboy s.r.o. Neodborná demontáž môže spôsobiť zranenie.
- Najnovší manuál a firmvér nájdete na stránkach výrobcu v sekcii Zákaznícka podpora.
- Pri nesprávnom zaobchádzaní (napríklad dlhé nabíjanie, skrat, rozbitie iným predmetom a pod.) môže dôjsť k vzniku požiarov, prehriatiu alebo vytečeniu batérie.
- Štandardná záručná doba na batériu či akumulátory je 24 mesiacov. Záruka sa však nevzťahuje na pokles kapacity, ktorý je spôsobený bežným užívaním. Štandardná doba životnosti batérie je šesť mesiacov, avšak možno ju predĺžiť vhodným zaobchádzaním a starostlivosťou o batériu či akumulátor.
- Nepožívajte batériu, hrozí nebezpečenstvo popálenia chemickými látkami.
- Vhodenie batérie do ohňa či teplotovzdušnej rúry alebo mechanické rozdrvenie či rozrezanie batérie môže viesť k výbuchu.
- Ponechanie batérie v prostredí s extrémne vysokou teplotou môže spôsobiť výbuch alebo únik horľavej kvapaliny.
- Akumulátor vystavený extrémne nízkemu tlaku vzduchu môže mať za následok výbuch alebo únik horľavej kvapaliny.“

Tento výrobok spĺňa všetky základné požiadavky smerníc EÚ, ktoré sú naň kladené.

Týmto Niceboy s.r.o. prehlasuje, že typ rádiového zariadenia Niceboy MW200 je v súlade so smernicami 2011/65/EU+2015/863/EU, 2014/30/EU a 2014/53/EU. Úplné znenie EÚ vyhlásenia o zhode je k dispozícii na týchto internetových stránkach: <https://niceboy.eu/sk/declaration/mw200>

## **INFORMÁCIE PRE POUŽÍVATEĽOV O LIKVIDÁCII ELEKTRICKÝCH A ELEKTRONICKÝCH ZARIADENÍ (DOMÁCE POUŽITIE)**

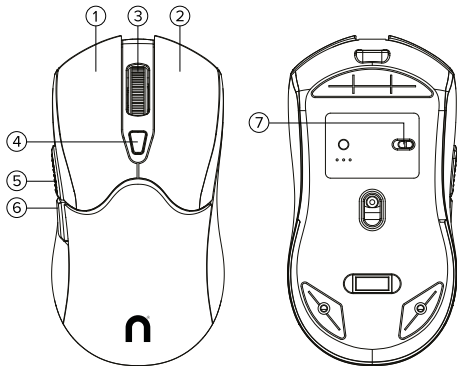


Tento symbol umiestnený na výrobku alebo v pôvodnej dokumentácii výrobku znamená, že použité elektrické alebo elektronické výrobky sa nesmú likvidovať spolu s komunálnym odpadom. Ak chcete tieto výrobky správne zlikvidovať, odneste ich na určené zberné miesto, kde budú prijaté zdarma. Takýmto spôsobom likvidácie výrobku pomáhate chrániť vzácne prírodné zdroje a pomáhate predchádzať prípadným negatívnym dopadom na životné prostredie a ľudské zdravie, ktoré by mohli byť dôsledkom nesprávnej likvidácie odpadu. Podrobnejšie informácie vám poskytne miestny úrad alebo najbližšie zberné miesto. Podľa vnútroštátnych predpisov môžu byť tiež udelené pokuty každému, kto sa tohto druhu odpadu zbaví nesprávne.

(Obchodné a firemné použitie)

Pre správnu likvidáciu elektrických a elektronických zariadení pre obchodné a firemné použitie sa obráťte na výrobcu alebo dovozcu výrobku. Poskytnú vám informácie o všetkých spôsoboch likvidácie a podľa dátumu uvedeného na elektrickom alebo elektronickom zariadení na trhu vám oznámia, kto je zodpovedný za financovanie likvidácie tohto elektrického alebo elektronického zariadenia.

Informácie týkajúce sa postupov likvidácie v iných krajinách mimo EÚ. Vyššie uvedený symbol platí iba pre krajiny Európskej únie. Pre správnu likvidáciu elektrických a elektronických zariadení si vyžiadajte príslušné informácie od miestnych úradov alebo predajcu zariadenia.



## PACKAGE CONTENTS

Niceboy MW200  
User Manual  
USB Dongle

## LAYOUT OVERVIEW

- 1) Left Button
- 2) Right Button
- 3) Scroll Wheel
- 4) DPI Button
- 5) Forward Button
- 6) Backward Button
- 7) RGB ON/OFF - Power Button

*Left position: The mouse is turned off.*

*Middle position: The mouse is turned on, but the RGB lighting is off.*

*Right position: The mouse is turned on, and the RGB lighting is active.*

## POWER ON/OFF

Turn the mouse on using the sliding switch on the bottom of the mouse. The switch must not be positioned on the left side of the slider to turn it on.

## CONNECTING TO A PC VIA USB

- 1) Powering On the Device
  - a) Turn on the mouse (7).
  - b) Light Indicator: Red blinking at the bottom indicates the 2.4GHz mode.
- 2) Connecting the Receiver
  - a) Insert the 2.4GHz receiver into the USB port of your device.
  - b) The MW200 mouse is Plug & Play and will configure itself once the USB receiver is connected to your device.

## BLUETOOTH CONNECTION

Press and hold the DPI button (4) to switch the device to Bluetooth mode.

### Light Indicators:

Green blinking indicates Bluetooth 1.

Blue blinking indicates Bluetooth 2.

### Forced Pairing:

To force Bluetooth pairing, press and hold the Left Button (1), Middle Button (3), and Right Button (2) simultaneously.

## **SPECIFICATIONS**

Voltage:	5V / 0.3A
Battery:	3.7V / 400 mAh
Connector:	USB-C
Sensor:	Optical
Max DPI:	5000
DPI Modes:	800 / 1600 / 2400 / 3200 / 5000
Number of Buttons:	7
Button Lifespan:	5 million clicks
Polling Rate:	125 Hz
Acceleration:	20 G
Connectivity:	USB Dongle (2.4 GHz) / BT 5.3 (2.4 GHz)
Frequency Band:	2.4 GHz
Battery Capacity:	400 mAh
OS Requirements:	Win 7 / Win 8 / Win 10 / Win 11
Dimensions:	127 × 68 × 30mm
Weight:	83g

## **MAINTENANCE AND CLEANING**

The device requires minimal maintenance, but we recommend performing the following tasks monthly:

Turn off the mouse and gently clean it with a dry cloth to remove any dirt.

Use a round toothpick to clean the gaps.

To clean the mouse optics, use only dry cotton swabs to gently remove dirt or blow off dust particles.

## **SAFETY INFORMATION**

- Do not use the device in humid or dusty environments.
- Do not use the product if the power cable is damaged.
- Do not use the product if it malfunctions due to drops, damage, outdoor use, or water exposure.
- Keep out of reach of small children (small parts may pose a choking hazard).
- Use the product in accordance with the user manual. The user bears responsibility for any loss or damage caused by improper use.
- Do not clean metal connectors with water.
- The device may only be disassembled by a qualified technician from Niceboy s.r.o. Unauthorized disassembly may cause injury.
- The latest manual and firmware can be found on the manufacturer's website under Customer Support.
- Improper handling (e.g., prolonged charging, short circuits, or damage from other objects) can result in fires, overheating, or battery leakage.
- The standard warranty period for batteries or accumulators is 24 months. However, the warranty does not cover capacity reduction caused by normal usage. The standard battery lifespan is six months, but it can be extended with proper care.
- Do not ingest the battery, as it poses a risk of chemical burns.
- Throwing the battery into fire or an oven, or crushing or cutting it, may result in an explosion.
- Leaving the battery in an environment with extremely high temperatures can cause an explosion or leakage of flammable liquid.
- Batteries exposed to extremely low air pressure may explode or leak flammable liquid.

## **EU Compliance Declaration**

Niceboy s.r.o. declares that the Niceboy MW200 wireless device complies with Directives 2011/65/EU+2015/863/EU, 2014/30/EU, and 2014/53/EU. The full text of the EU declaration of conformity is available on the following website: <https://niceboy.eu/en/declaration/mw200>

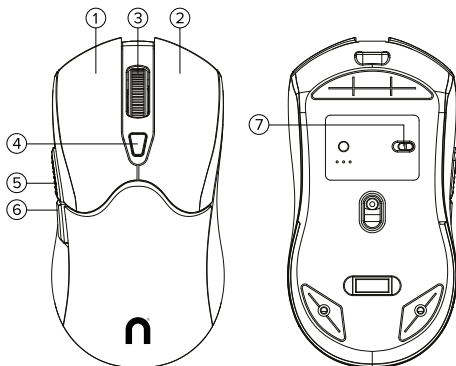
## **INFORMATION FOR USERS ON DISPOSAL OF ELECTRICAL AND ELECTRONIC DEVICES (HOUSEHOLD USE)**



This symbol on the product or its original documentation indicates that used electrical or electronic products must not be disposed of with household waste. To dispose of these products properly, take them to a designated collection point where they will be accepted free of charge. Proper disposal of the product helps protect valuable natural resources and prevent potential negative impacts on the environment and human health caused by improper waste disposal. For more detailed information, contact your local authority or the nearest collection point. Fines may be imposed for improper disposal of this type of waste according to national regulations.

### **(Commercial and Business Use)**

For proper disposal of electrical and electronic devices for commercial and business use, contact the manufacturer or importer of the product. They will provide you with information about all disposal methods and, based on the date the electrical or electronic device was placed on the market, inform you who is responsible for financing the disposal of this equipment. Disposal Information for Countries Outside the EU. The above symbol applies only to countries within the European Union. For proper disposal of electrical and electronic devices, consult the relevant information provided by local authorities or the device's retailer.



## VERPACKUNGSGEHALT

Niceboy MW200  
Bedienungsanleitung  
USB-Dongle

## ÜBERSICHT DES LAYOUTS

- 1) Linke Taste
- 2) Rechte Taste
- 3) Scrollrad
- 4) DPI-Taste
- 5) Vorwärts-Taste
- 6) Rückwärts-Taste
- 7) RGB EIN/AUS – Ein-/Ausschalter

*Linke Position: Die Maus ist ausgeschaltet.*

*Mittlere Position: Die Maus ist eingeschaltet, aber die RGB-Beleuchtung ist ausgeschaltet.*

*Rechte Position: Die Maus ist eingeschaltet, und die RGB-Beleuchtung ist aktiv.*

## EIN-/AUSSCHALTEN

Die Maus wird über den Schiebeschalter an der Unterseite der Maus eingeschaltet. Zum Einschalten darf der Schalter nicht auf der linken Seite des Reglers stehen.

## VERBINDUNG MIT DEM PC ÜBER USB

- 1) Gerät einschalten
  - a) Schalten Sie die Maus ein (7).
  - b) Leuchtanzeige: Rotes Blinken an der Unterseite signalisiert den 2,4-GHz-Modus.
- 2) Empfänger anschließen
  - a) Stecken Sie den 2,4-GHz-Empfänger in den USB-Anschluss Ihres Geräts.
  - b) Die MW200-Maus ist ein Plug-&-Play-Gerät und konfiguriert sich automatisch, sobald der USB-Empfänger angeschlossen ist.

## BLUETOOTH-VERBINDUNG

Durch langes Drücken der DPI-Taste (4) schalten Sie das Gerät in den Bluetooth-Modus.

### Leuchtanzeigen:

Grünes Blinken zeigt Bluetooth 1 an.

Blaues Blinken zeigt Bluetooth 2 an.

### Erzwungene Kopplung:

Um die Bluetooth-Kopplung zu erzwingen, halten Sie die linke Taste (1), die mittlere Taste (3) und die rechte Taste (2) gleichzeitig gedrückt.

## TECHNISCHE DATEN

Spannung:	5V / 0,3A
Batterie:	3,7V / 400 mAh
Anschluss:	USB-C
Sensor:	Optisch
Maximales DPI:	5000
DPI-Modi:	800 / 1600 / 2400 / 3200 / 5000
Anzahl der Tasten:	7
Lebensdauer der Tasten:	5 Millionen Klicks
Abtastrate:	125 Hz
Beschleunigung: 2	0 G
Verbindung:	USB-Dongle (2,4 GHz) / BT 5.3 (2,4 GHz)
Frequenzband:	2,4 GHz
Batteriekapazität:	400 mAh
Betriebssystemanforderungen:	Win 7 / Win 8 / Win 10 / Win 11
Abmessungen:	127 × 68 × 30 mm
Gewicht:	83 g

## WARTUNG UND REINIGUNG

Das Gerät erfordert minimalen Wartungsaufwand, wir empfehlen jedoch, folgende Arbeiten einmal im Monat durchzuführen:

Schalten Sie die Maus aus und reinigen Sie sie vorsichtig mit einem trockenen Tuch, um Schmutz zu entfernen.

Verwenden Sie einen runden Zahnstocher, um die Zwischenräume zu reinigen.

Für die Reinigung des optischen Sensors verwenden Sie nur trockene Wattestäbchen, um vorsichtig Schmutz zu entfernen, oder pusten Sie Staubpartikel ab.

## SICHERHEITSINFORMATIONEN

- Verwenden Sie das Gerät nicht in feuchten oder staubigen Umgebungen.
- Verwenden Sie das Produkt nicht, wenn das Netzkabe.
- Verwenden Sie das Produkt nicht, wenn es aufgrund von Stürzen, Beschädigungen, unsachgemäßer Nutzung im Freien oder Wassereintritt nicht richtig funktioniert.
- Halten Sie das Produkt von kleinen Kindern fern (kleine Teile können Erstickengefahr darstellen).
- Verwenden Sie das Produkt gemäß der Bedienungsanleitung. Der Benutzer trägt die Verantwortung für Verluste oder Schäden, die durch unsachgemäßen Gebrauch entstehen.
- Reinigen Sie metallische Anschlüsse nicht mit Wasser.
- Das Gerät darf nur von einem qualifizierten Techniker der Firma Niceboy s.r.o. zerlegt werden.
- Unbefugtes Zerlegen kann Verletzungen verursachen.
- Das neueste Handbuch und die Firmware finden Sie auf der Website des Herstellers im Bereich Kundensupport.
- Unsachgemäßer Umgang (z. B. längeres Laden, Kurzschluss, Beschädigung durch andere Gegenstände usw.) kann zu Bränden, Überhitzung oder Batterieauslauf führen.
- Die Standardgaranzzeit für Batterien oder Akkumulatoren beträgt 24 Monate. Die Garantie deckt jedoch keinen Kapazitätsverlust ab, der durch normalen Gebrauch verursacht wird. Die Standardlebensdauer der Batterie beträgt sechs Monate, kann jedoch durch ordnungsgemäßen Umgang und Pflege verlängert werden.
- Schlucken Sie die Batterie nicht, da dies chemische Verbrennungen verursachen kann.
- Das Werfen der Batterie ins Feuer, in den Ofen oder mechanisches Zerschlagen oder Schneiden kann zu einer Explosion führen.
- Das Belassen der Batterie in einer Umgebung mit extrem hohen Temperaturen kann eine Explosion oder das Auslaufen brennbarer Flüssigkeiten verursachen.
- Eine Batterie, die extrem niedrigem Luftdruck ausgesetzt ist, kann eine Explosion oder das Auslaufen brennbarer Flüssigkeiten zur Folge haben.“

Dieses Produkt erfüllt alle grundlegenden Anforderungen der EU-Richtlinien, die an es gestellt werden. Hiermit erklärt Niceboy s.r.o., dass der Funkgerätetyp Niceboy MW200 den Richtlinien 2011/65/EU+2015/863/EU, 2014/30/EU und 2014/53/EU entspricht. Der vollständige Text der EU-Konformitätserklärung ist auf folgender Website verfügbar:  
<https://niceboy.eu/de/declaration/mw200>

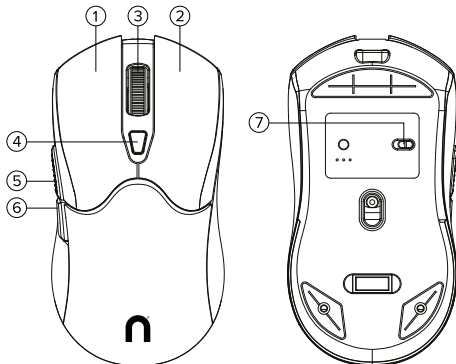
### **INFORMATIONEN FÜR BENUTZER ZUR ENTSORGUNG ELEKTRISCHER UND ELEKTRONISCHER GERÄTE (PRIVATER GEBRAUCH)**



Dieses Symbol auf dem Produkt oder in der Originaldokumentation des Produkts bedeutet, dass gebrauchte elektrische oder elektronische Produkte nicht mit dem Hausmüll entsorgt werden dürfen. Um diese Produkte ordnungsgemäß zu entsorgen, bringen Sie sie zu einer ausgewiesenen Sammelstelle, wo sie kostenlos angenommen werden. Durch die ordnungsgemäße Entsorgung des Produkts tragen Sie zum Schutz wertvoller natürlicher Ressourcen bei und helfen, potenzielle negative Auswirkungen auf die Umwelt und die menschliche Gesundheit zu vermeiden, die durch unsachgemäße Abfallentsorgung entstehen können. Nähere Informationen erhalten Sie bei Ihrer örtlichen Behörde oder der nächstgelegenen Sammelstelle. Gemäß den nationalen Vorschriften können bei unsachgemäßer Entsorgung dieser Art von Abfall Geldbußen verhängt werden.

(Gewerbliche und geschäftliche Nutzung)

Für die ordnungsgemäße Entsorgung von elektrischen und elektronischen Geräten für gewerbliche und geschäftliche Zwecke wenden Sie sich an den Hersteller oder Importeur des Produkts. Diese geben Ihnen Informationen über alle Entsorgungsmöglichkeiten und informieren Sie je nach Datum der Markteinführung des elektrischen oder elektronischen Geräts, wer für die Finanzierung der Entsorgung verantwortlich ist. Entsorgungsinformationen für Länder außerhalb der EU. Das oben genannte Symbol gilt nur für Länder innerhalb der Europäischen Union. Für die ordnungsgemäße Entsorgung von elektrischen und elektronischen Geräten fordern Sie bitte die entsprechenden Informationen bei den örtlichen Behörden oder dem Verkäufer des Geräts an.



## A CSOMAG TARTALMA

Niceboy MW200  
Felhasználói kézikönyv  
USB dongle

## ELRENDEZÉS ÁTTEKINTÉSE

- 1) Bal gomb
- 2) Jobb gomb
- 3) Görgetőkerék
- 4) DPI gomb
- 5) Előre gomb
- 6) Vissza gomb
- 7) RGB BE/KI – bekapcsoló/kikapcsoló gomb

*Bal oldali pozíció: Az egér ki van kapcsolva.*

*Középső pozíció: Az egér be van kapcsolva, de az RGB világítás ki van kapcsolva.*

*Jobb oldali pozíció: Az egér be van kapcsolva, és az RGB világítás aktív.*

## BE- ÉS KIKAPCSOLÁS

Az egér az alján található csúszókapcsolóval kapcsolható be. A kapcsolónak nem szabad a csúszka bal oldalán lennie a bekapcsoláshoz.

## CSATLAKOZÁS PC-HEZ USB-N KERESZTÜL

- 1) Az eszköz bekapcsolása
  - a) Kapcsolja be az egeret (7).
  - b) Fényjelzés: A piros villogás az alján a 2,4 GHz-es módot jelzi.
- 2) A vevő csatlakoztatása
  - a) Helyezze a 2,4 GHz-es vevőt az eszköz USB portjába.
  - b) Az MW200 egér Plug & Play eszköz, amely automatikusan konfigurálja magát az USB vevő csatlakoztatása után.

## BLUETOOTH CSATLAKOZÁS

A DPI gomb (4) hosszú lenyomásával kapcsolhatja az eszközt Bluetooth módba.

### Fényjelzések:

Zöld villogás a Bluetooth 1-et jelzi.

Kék villogás a Bluetooth 2-t jelzi.

### Kényszerített párosítás:

A Bluetooth párosítás kényszerítéséhez nyomja meg és tartsa lenyomva egyszerre a bal gombot (1), a középső gombot (3) és a jobb gombot (2).

## PARAMÉTEREK

Feszültség:	5V / 0,3A
Akkumulátor:	3,7V / 400 mAh
Csatlakozó:	USB-C
Szenzor:	optikai
Maximális DPI:	5000
DPI módok:	800 / 1600 / 2400 / 3200 / 5000
Gombok száma:	7
A gombok élettartama:	5 millió kattintás
Frissítési frekvencia:	125 Hz
Gyorsulás:	20 G
Kapcsolódás:	USB dongle (2,4 GHz) / BT 5.3 (2,4 GHz)
Frekvenciasáv:	2,4 GHz
Akkumulátor kapacitás:	400 mAh
Operációs rendszer követelmények:	Win 7 / Win 8 / Win 10 / Win 11
Méretetek:	127 × 68 × 30 mm
Súly:	83 g

## KARBANTARTÁS ÉS TISZTÍTÁS

Az eszköz minimális karbantartást igényel, de javasoljuk, hogy havonta végezze el az alábbi műveleteket:

Kapcsolja ki az egeret, és óvatosan tisztítsa meg egy száraz ruhával a szennyeződésektől.

A rések tisztításához használjon kerek fogpiszkálót.

Az egér optikájának tisztításához csak száraz fülpucoló pálcikát használjon a szennyeződések óvatos eltávolítására, vagy fújja le a port.

## BIZTONSÁGI INFORMÁCIÓK

- Ne használja az eszközt nedves vagy poros környezetben.
- Ne használja a terméket, ha a tápkábel.
- Ne használja a terméket, ha leesett, megsérült, kültéren használták, vagy víz került bele, és emiatt nem működik megfelelően.
- Tartsa távol kisgyermekektől (a kis alkatrészek fulladásveszélyt jelenthetnek).
- A terméket az utasításoknak megfelelően használja. Az esetleges veszteségekért vagy károkért, amelyeket a helytelen használat okozott, a felhasználó felelős.
- Ne tisztítsa a fém csatlakozókat vízzel.
- A készüléket csak a Niceboy s.r.o. képzett technikus szerelheti szét. A szakszerűtlen szétszerelés sérülést okozhat.
- A legújabb kézikönyv és firmware elérhető a gyártó weboldalán az ügyfélszolgálati szekcióban.
- „A helytelen kezelés (pl. túl hosszú töltés, rövidzárlat, más tárgyak általi sérülés stb.) tüzet, túlmelegedést vagy akkumulátor szivárgást okozhat.
- Az akkumulátorok vagy elemek szokásos jótállási ideje 24 hónap. A jótállás azonban nem terjed ki a kapacitáscsökkenésre, amelyet a normál használat okozott. Az akkumulátor szokásos élettartama hat hónap, de megfelelő használatlaltal és gondoskodással meghosszabbítható.
- Ne nyelje le az akkumulátort, mert ez vegyi égési sérüléseket okozhat.
- Ne akkumulátor tűzbe vagy sütőbe dobása, illetve mechanikus zúzása vagy vágása robbanáshoz vezethet.
- Az akkumulátor extrém magas hőmérsékleten való tárolása robbanást vagy gyúlékony folyadék szivárgását okozhatja.
- Az extrém alacsony légnyomásnak kitett akkumulátor robbanást vagy gyúlékony folyadék szivárgását eredményezheti.

Ez a termék megfelel az EU vonatkozó irányelveiben foglalt összes alapvető követelménynek.

A Niceboy s.r.o. ezennel kijelenti, hogy a Niceboy MW200 rádiós eszköz megfelel a 2011/65/EU+2015/863/EU, 2014/30/EU és 2014/53/EU irányelveknek. Az EU-megfelelőségi nyilatkozat teljes szövege elérhető a következő weboldalon: <https://niceboy.eu/hu/declaration/mw200>

## **INFORMÁCIÓK FELHASZNÁLÓKNAK AZ ELEKTROMOS ÉS ELEKTRONIKUS ESZKÖZÖK MEGSEMISÍTÉSÉRŐL (OTTHONI HASZNÁLAT)**

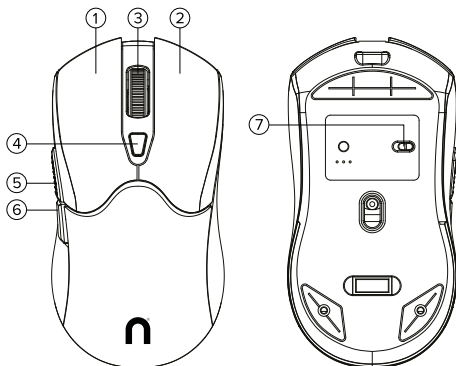


Ez a szimbólum a terméken vagy annak eredeti dokumentációjában azt jelzi, hogy a használt elektromos vagy elektronikus termékeket nem szabad háztartási hulladékként megsemmisíteni. A termékek megfelelő megsemmisítéséhez vigye őket egy kijelölt gyűjtőhelyre, ahol díjmentesen elfogadják őket. A termék megfelelő megsemmisítésével hozzájárul a természetes erőforrások védelméhez, és segít megelőzni az esetleges környezeti és egészségügyi károkat, amelyeket a helytelen hulladékkezelés okozhat. További részletekért forduljon a helyi hatóságokhoz vagy a legközelebbi gyűjtőhelyhez. A nemzeti előírások szerint pénzbírságot is kiszabhatnak azokra, akik helytelenül szabadulnak meg az ilyen típusú hulladéktól.

(Kereskedelmi és üzleti használat)

Az elektromos és elektronikus eszközök helyes megsemmisítéséhez kereskedelmi és üzleti használat esetén vegye fel a kapcsolatot a termék gyártójával vagy importőrével. Ők tájékoztatják a megsemmisítési lehetőségekről, és az elektromos vagy elektronikus eszköz piaca helyezésének időpontja alapján megmondják, ki felelős a megsemmisítés finanszírozásáért.

Az EU-n kívüli országokra vonatkozó információk. A fent említett szimbólum csak az Európai Unió országaiban érvényes. Az elektromos és elektronikus eszközök helyes megsemmisítéséhez kérjen megfelelő információkat a helyi hatóságoktól vagy az eszköz kereskedőjétől.



## SADRŽAJ PAKIRANJA

Niceboy MW200  
Upute za uporabu  
USB prijemnik

## PREGLED RASPOREDA

- 1) Lijevi gumb
- 2) Desni gumb
- 3) Kotačić za pomicanje
- 4) Gumb za DPI
- 5) Gumb Naprijed
- 6) Gumb Nazad
- 7) RGB ON/OFF - Gumb za napajanje

*Lijeva pozicija: Miš je isključen.*

*Srednja pozicija: Miš je uključen, ali RGB osvjetljenje je isključeno.*

*Desna pozicija: Miš je uključen, a RGB osvjetljenje je aktivno.*

## UKLJUČIVANJE/ISKLJUČIVANJE NAPAJANJA

Uključite miš pomoću kliznog prekidača na dnu miša. Prekidač ne smije biti postavljen na lijevu stranu klizača za uključivanje.

## POVEZIVANJE S PC-JEM PUTEM USB-A

- 1) Uključivanje uređaja
  - a) Uključite miš (7).
  - b) Indikator svjetla: Crveno trepćuće svjetlo na dnu označava način rada na 2,4 GHz.
- 2) Povezivanje prijemnika
  - a) Umetnite 2,4 GHz prijemnik u USB priključak vašeg uređaja.
  - b) MW200 miš je Plug & Play i automatski će se konfigurirati nakon što prijemnik bude povezan s vašim uređajem.

## BLUETOOTH POVEZIVANJE

Pritisnite i držite gumb za DPI (4) za prebacivanje uređaja u Bluetooth način rada.

### Indikatori svjetla:

Zeleno trepćuće svjetlo označava Bluetooth 1.

Plavo trepćuće svjetlo označava Bluetooth 2.

### Forsirano uparivanje:

Za forsirano Bluetooth uparivanje pritisnite i držite istovremeno Lijevi gumb (1), Srednji gumb (3) i Desni gumb (2).

## SPECIFIKACIJE

Napon:	5V / 0,3A
Baterija:	3,7V / 400 mAh
Priključak:	USB-C
Senzor:	Optički
Maksimalni DPI:	5000
DPI Načini:	800 / 1600 / 2400 / 3200 / 5000
Broj Gumba:	7
Trajnost Gumba:	5 milijuna klikova
Stopa odziva:	125 Hz
Ubrzanje:	20 G
Povezivost:	USB prijemnik (2,4 GHz) / BT 5.3 (2,4 GHz)
Frekvencijski opseg:	2,4 GHz
Kapacitet baterije:	400 mAh
Zahtjevi OS-a:	Win 7 / Win 8 / Win 10 / Win 11
Dimenzije:	127 × 68 × 30 mm
Težina:	83 g

## ODRŽAVANJE I ČIŠĆENJE

Uređaj zahtijeva minimalno održavanje, ali preporučujemo sljedeće zadatke jednom mjesečno:

Izključite miš i nježno ga očistite suhom krpom kako biste uklonili prljavštinu.

Koristite okruglu čačkalicu za čišćenje utora. Za čišćenje optike miša koristite samo suhe pamučne štapiće kako biste nježno uklonili prljavštinu ili otpuhali čestice prašine.

## SIGURNOSNE INFORMACIJE

- Ne koristite uređaj u vlažnim ili prašnjavim okruženjima.
- Ne koristite proizvod ako je kabel za napajanje oštećen.
- Ne koristite proizvod ako ne radi ispravno zbog pada, oštećenja, vanjske upotrebe ili izloženosti vodi.
- Držite izvan dosegma male djece (mali dijelovi mogu predstavljati opasnost od gušenja).
- Koristite proizvod u skladu s uputama za uporabu. Korisnik snosi odgovornost za bilo kakve gubitke ili oštećenja uzrokovana nepravilnom uporabom.
- Nemojte čistiti metalne priključke vodom.
- Uređaj smije rastavljati samo kvalificirani tehničar iz Niceboy s.r.o. Neovlašteno rastavljanje može uzrokovati ozljede.
- Najnoviji priručnik i firmware možete pronaći na web stranici proizvođača pod Korisnička podrška.
- Nepravilno rukovanje (npr. dugotrajno punjenje, kratki spojevi ili oštećenja uzrokovana drugim predmetima) može dovesti do požara, pregrijavanja ili curenja baterije.
- Standardno jamstveno razdoblje za baterije ili akumulatore je 24 mjeseca. Međutim, jamstvo ne pokriva smanjenje kapaciteta uzrokovano normalnim korištenjem. Standardni vijek trajanja baterije je šest mjeseci, ali se može produžiti pravilnom njegom.
- Ne gutajte bateriju jer postoji rizik od kemijskih opekлина.
- Bacanje baterije u vatru ili pećnicu, drobljenje ili rezanje može dovesti do eksplozije.
- Ostavljanje baterije u okruženju s iznimno visokim temperaturama može uzrokovati eksploziju ili curenje zapaljive tekućine.
- Baterije izložene iznimno niskom tlaku zraka mogu eksplodirati ili procuriti zapaljivu tekućinu.

## Izjava o Usklađenosti s EU

Niceboy s.r.o. izjavljuje da Niceboy MW200 bežični uređaj ispunjava zahtjeve Direktiva 2011/65/EU+2015/863/EU, 2014/30/EU i 2014/53/EU. Cijeli tekst EU izjave o sukladnosti dostupan je na sljedećoj web stranici: <https://niceboy.eu/hr/declaration/mw200>

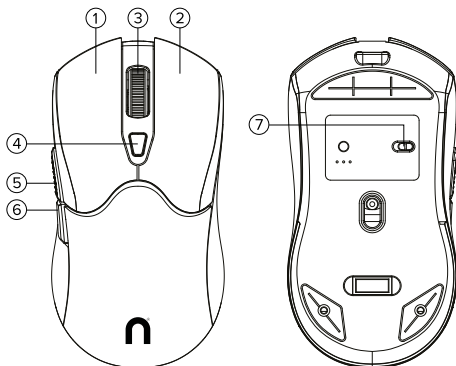
## **INFORMACIJE ZA KORISNIKE O ODVOJENOM ZBRINJAVANJU ELEKTRIČNIH I ELEKTRONIČKIH UREĐAJA (KUĆANSKA UPORABA)**



Ovaj simbol na proizvodu ili njegovoj originalnoj dokumentaciji označava da se korišteni električni ili elektronički proizvodi ne smiju odlagati s kućnim otpadom. Za pravilno odlaganje ovih proizvoda, odnesite ih na određeno mjesto za prikupljanje otpada gdje će biti prihvaćeni besplatno. Pravilno zbrinjavanje proizvoda pomaže u zaštiti vrijednih prirodnih resursa i sprječava potencijalne negativne utjecaje na okoliš i ljudsko zdravlje uzrokovane nepravilnim odlaganjem otpada. Za detaljnije informacije obratite se lokalnim vlastima ili najbližem mjestu za prikupljanje otpada. Prema nacionalnim propisima mogu se izreći kazne za nepravilno odlaganje ovog tipa otpada.

(Komerцијална i poslovna uporaba)

Za pravilno odlaganje električnih i elektroničkih uređaja za komercijalnu i poslovnu uporabu, obratite se proizvođaču ili uvozniku proizvoda. Oni će vam pružiti informacije o svim metodama odlaganja i, ovisno o datumu kada je električni ili elektronički uređaj stavljen na tržište, obavijestiti vas tko je odgovoran za financiranje zbrinjavanja ove opreme. Informacije o zbrinjavanju za zemlje izvan EU-a Gore navedeni simbol odnosi se samo na zemlje unutar Europske unije. Za pravilno zbrinjavanje električnih i elektroničkih uređaja, konzultirajte relevantne informacije koje pružaju lokalne vlasti ili trgovac uređajem.



## NICEBOY MW200 PL ZAWARTOŚĆ OPAKOWANIA

Niceboy MW200  
Instrukcja obsługi  
USB dongle

### PRZEGLĄD ROZMIESZCZENIA

- 1) Lewy przycisk
  - 2) Prawy przycisk
  - 3) Kółko przewijania
  - 4) Przycisk DPI
  - 5) Przycisk do przodu
  - 6) Przycisk do tyłu
  - 7) RGB WŁ./WYŁ. – przycisk włączania/wyłączania
- Pozycja lewa: Mysz jest wyłączona.  
Pozycja środkowa: Mysz jest włączona, ale podświetlenie RGB jest wyłączone.  
Pozycja prawa: Mysz jest włączona, a podświetlenie RGB jest aktywne.

### WŁĄCZANIE/WYŁĄCZANIE

Myszkę włącza się za pomocą przesuwającego przycisku znajdującego się na spodzie urządzenia. Aby włączyć myszkę, przycisk nie może być ustawiony po lewej stronie suwaka.

### POŁĄCZENIE Z KOMPUTEREM ZA POMOCĄ USB

- 1) Włączenie urządzenia
  - a) Włącz myszkę (7).
  - b) Wskaźnik świetlny: Czerwone miganie na spodzie oznacza tryb 2,4 GHz.
- 2) Podłączenie odbiornika
  - a) Włóż odbiornik 2,4 GHz do portu USB w swoim urządzeniu.
  - b) Mysz MW200 to urządzenie Plug & Play, które automatycznie się skonfiguruje po podłączeniu odbiornika USB do twojego urządzenia.

### POŁĄCZENIE PRZEZ BLUETOOTH

Dłgie naciśnięcie przycisku DPI (4) przełącza urządzenie w tryb Bluetooth.

#### Wskaźniki świetlne:

Zielone miganie oznacza Bluetooth 1.  
Niebieskie miganie oznacza Bluetooth 2.

#### Wymuszone parowanie:

Aby wymusić parowanie Bluetooth, naciśnij i przytrzymaj jednocześnie lewy przycisk (1), środkowy przycisk (3) oraz prawy przycisk (2).

## PARAMETRY

Napięcie:	5V / 0,3A
Bateria:	3,7V / 400 mAh
Złącze:	USB-C
Czujnik:	optyczny
Maksymalne DPI:	5000
Tryby DPI:	800 / 1600 / 2400 / 3200 / 5000
Liczba przycisków:	7
Żywotność przycisków:	5 miliony kliknięć
Częstotliwość odświeżania:	125 Hz
Przyspieszenie:	20 G
Łączność:	USB Dongle (2,4 GHz) / BT 5.3 (2,4 GHz)
Pasma częstotliwości:	2,4 GHz
Pojemność baterii:	400 mAh
Wymagania systemowe:	Win 7 / Win 8 / Win 10 / Win 11
Wymiary:	127 × 68 × 30 mm
Waga:	83 g

## KONSERWACJA I CZYSZCZENIE

Urządzenie wymaga minimalnej konserwacji, ale zalecamy raz w miesiącu wykonanie następujących czynności:

Wyłącz mysz i delikatnie oczyść ją suchą ściereczką z zabrudzeń.

Do czyszczenia szczelin użyj okrągłej wykałaczki.

Do czyszczenia optyki myszy używaj tylko suchych patyczków kosmetycznych, aby delikatnie usunąć brud, lub wydmuchaj drobinki kurzu.

## INFORMACJE DOTYCZĄCE BEZPIECZEŃSTWA

- Nie używaj urządzenia w wilgotnym ani zakurzonej środowisku.
- Nie używaj produktu, jeśli przewód zasilający są uszkodzone.
- Nie używaj produktu, jeśli nie działa prawidłowo z powodu upadku, uszkodzenia, użytkowania na zewnątrz lub zalania wodą.
- Trzymaj urządzenie z dala od małych dzieci (małe części mogą stanowić ryzyko zadławienia).
- Używaj produktu zgodnie z instrukcją obsługi. Użytkownik ponosi odpowiedzialność za wszelkie straty lub uszkodzenia spowodowane niewłaściwym użytkowaniem.
- Nie czyść metalowych złączy wodą.
- Urządzenie może być demontowane wyłącznie przez wykwalifikowanego technika firmy Niceboy s.r.o. Nieautoryzowany demontaż może spowodować obrażenia.
- Najnowsza instrukcja obsługi i oprogramowanie układowe są dostępne na stronie internetowej producenta w sekcji Obsługa klienta.
- Nieprawidłowe użytkowanie (np. długie ładowanie, zwarcie, uszkodzenie przez inne przedmioty itp.) może prowadzić do pożaru, przegrzania lub wycieku baterii.
- Standardowy okres gwarancji na baterię lub akumulatory wynosi 24 miesiące. Gwarancja nie obejmuje jednak spadku pojemności wynikającego z normalnego użytkowania. Standardowa żywotność baterii wynosi sześć miesięcy, ale można ją wydłużyć poprzez odpowiednie użytkowanie i pielęgnację baterii lub akumulatora.
- Nie połykaj baterii, grozi to poparzeniem chemicznym.
- Wrzucenie baterii do ognia lub piekarnika, a także jej zmiażdżenie lub przecięcie może spowodować eksplozję.
- Przechowywanie baterii w środowisku o bardzo wysokiej temperaturze może spowodować eksplozję lub wyciek łatwopalnego płynu.
- Bateria wystawiona na działanie bardzo niskiego ciśnienia powietrza może spowodować eksplozję lub wyciek łatwopalnego płynu.

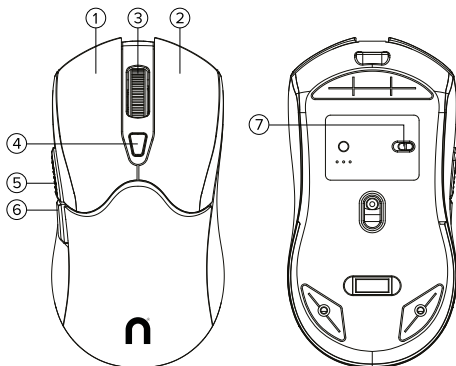
Ten produkt spełnia wszystkie podstawowe wymagania dyrektyw UE, które go dotyczą. Firma Niceboy s.r.o. niniejszym oświadcza, że urządzenie radiowe Niceboy MW200 jest zgodne z dyrektywami 2011/65/EU+2015/863/EU, 2014/30/EU i 2014/53/EU. Pełny tekst deklaracji zgodności UE jest dostępny na następującej stronie internetowej: <https://niceboy.eu/pl/declaration/mw200>

## **INFORMACJE DLA UŻYTKOWNIKÓW DOTYCZĄCE UTYLIZACJI URZĄDZEŃ ELEKTRYCZNYCH I ELEKTRONICZNYCH (UŻYTEK DOMOWY)**

Ten symbol umieszczony na produkcie lub w jego oryginalnej dokumentacji oznacza, że zużyte urządzenia elektryczne lub elektroniczne nie mogą być wyrzucane razem z odpadami komunalnymi. Aby prawidłowo zutylizować te produkty, należy je przekazać do wyznaczonego punktu zbiórki, gdzie zostaną przyjęte bezpłatnie. W ten sposób pomagają Państwo chronić cenne zasoby naturalne oraz zapobiegać potencjalnym negatywnym skutkom dla środowiska i zdrowia ludzkiego, które mogłyby wynikać z niewłaściwego gospodarowania odpadami. Szczegółowe informacje można uzyskać w lokalnych urzędach lub najbliższym punkcie zbiórki. Zgodnie z krajowymi przepisami za niewłaściwe pozbycie się tego rodzaju odpadów mogą być nałożone kary.

(Użytek biznesowy i komercyjny)

W celu prawidłowej utylizacji urządzeń elektrycznych i elektronicznych do użytku biznesowego i komercyjnego należy skontaktować się z producentem lub importerem produktu. Dostarczą oni informacje na temat wszystkich metod utylizacji i w zależności od daty wprowadzenia urządzenia elektrycznego lub elektronicznego na rynek wskażą, kto jest odpowiedzialny za finansowanie jego utylizacji. Informacje dotyczące utylizacji poza UE. Powyższy symbol dotyczy wyłącznie krajów Unii Europejskiej. Aby prawidłowo zutylizować urządzenia elektryczne i elektroniczne, należy uzyskać odpowiednie informacje od lokalnych urzędów lub sprzedawcy urządzenia.



## VSEBINA PAKETA

Niceboy MW200  
Uporabniški priročnik  
USB dongle

## PREGLED RAZPOREDITVE

- 1) Levi gumb
  - 2) Desni gumb
  - 3) Kolesček za pomikanje
  - 4) DPI gumb
  - 5) Gumb naprej
  - 6) Gumb nazaj
  - 7) RGB VKLOP/IZKLOP – gumb za vklop/izklop
- Levi položaj: Miška je izklopljena.  
Srednji položaj: Miška je vklopljena, vendar je RGB osvetlitev izklopljena.  
Desni položaj: Miška je vklopljena in RGB osvetlitev je aktivna.

## VKLOP/IZKLOP

Miško vklopite s pomočjo drsnega gumba na spodnji strani miške. Gumb ne sme biti postavljen na levo stran drsnika, da omogočite vklop.

## POVEZAVA Z RAČUNALNIKOM PREKO USB

- 1) Vklop naprave
  - a) Vklopite miško (7).
  - b) Svetlobni indikator: Rdeče utripanje na spodnji strani signalizira način 2,4 GHz.
- 2) Povezava sprejemnika
  - a) Vstavite 2,4 GHz sprejemnik v USB vhod vaše naprave.
  - b) Miška MW200 je Plug & Play naprava, ki se samodejno konfigurira po povezavi USB sprejemnika z vašo napravo.

## POVEZAVA PREK BLUETOOTH

Z dolгим pritiskom na DPI gumb (4) preklopite napravo v Bluetooth način.

### Svetlobni indikatorji:

Zeleno utripanje označuje Bluetooth 1.  
Modro utripanje označuje Bluetooth 2.

### Prisilna združitev:

Za prisilno združitev Bluetooth pritisnite in zadržite levi gumb (1), srednji gumb (3) in desni gumb (2) hkrati.

## TEHNIČNE SPECIFIKACIJE

Napetost:	5V / 0,3A
Baterija:	3,7V / 400 mAh
Priključek:	USB-C
Senzor:	optični
Maksimalni DPI:	5000
DPI načini:	800 / 1600 / 2400 / 3200 / 5000
Število gumbov:	7
Življenjska doba gumbov:	5 milijone pritiskov
Frekvenca osveževanja:	125 Hz
Pospešek:	20 G
Povezljivost:	USB dongle (2,4 GHz) / BT 5.3 (2,4 GHz)
Frekvenčni pas:	2,4 GHz
Kapaciteta baterije:	400 mAh
Zahteve za OS:	Win 7 / Win 8 / Win 10 / Win 11
Dimenzije:	127 × 68 × 30 mm
Teža:	83 g

## VZDRŽEVANJE IN ČIŠČENJE

Naprava zahteva minimalno vzdrževanje, vendar priporočamo, da enkrat mesečno opravite naslednje naloge:

Izklopite miško in jo nežno očistite s suho krpo, da odstranite umazanijo.

Za čiščenje rež uporabite okroglo zobotrebec.

Za čiščenje optike miške uporabite le suhe bombažne palčke in nežno odstranite umazanijo ali odpihnite prašne delce.

## VARNOSTNE INFORMACIJE

- Naprave ne uporabljajte v vlažnem ali prašnem okolju.
- Naprave ne uporabljajte, če je napajalni kabel poškodovan.
- Naprave ne uporabljajte, če zaradi padca, poškodbe, zunanje uporabe ali vdora vode ne deluje pravilno.
- Napravo hranite izven dosega majhnih otrok (majhni deli lahko predstavljajo nevarnost zadušitve).
- Napravo uporabljajte v skladu z navodili za uporabo. Uporabnik je odgovoren za morebitno izgubo ali škodo, ki je posledica nepravilne uporabe.
- Kovinskih priključkov ne čistite z vodo.
- Napravo sme razstaviti le usposobljeni tehnik podjetja Niceboy s.r.o. Nepravilna razstavitev lahko povzroči poškodbe.
- Najnovejši priročnik in programska oprema sta na voljo na spletni strani proizvajalca v razdelku Pomoč uporabnikom.
- Nepravilno ravnanje (na primer dolgotrajno polnjenje, kratki stik, poškodba z drugimi predmeti itd.) lahko povzroči požar, pregrevanje ali izlitje baterije.
- Standardna garancijska doba za baterije ali akumulatorje je 24 mesecev. Garancija pa ne zajema zmanjšanja kapacitete, ki je posledica običajne uporabe. Standardna življenjska doba baterije je šest mesecev, vendar jo je mogoče podaljšati s pravilnim ravnanjem in nego.
- Ne zaužijte baterije, obstaja nevarnost kemičnih opeklin.
- Vržena baterija v ogenj ali pečico, ali njeno drobljenje ali rezanje lahko povzroči eksplozijo.
- Pustitev baterije v okolju z izjemno visoko temperaturo lahko povzroči eksplozijo ali iztekanje vnetljive tekočine.
- Baterija, izpostavljena izjemno nizkemu zračnemu tlaku, lahko povzroči eksplozijo ali iztekanje vnetljive tekočine.

Ta izdelek izpolnjuje vse osnovne zahteve EU direktiv, ki se nanašajo nanj.

Niceboy s.r.o. s tem izjavlja, da je vrsta radijske naprave Niceboy MW200 skladna z direktivami 2011/65/EU+2015/863/EU, 2014/30/EU in 2014/53/EU. Celotno besedilo izjave EU o skladnosti je na voljo na naslednji spletni strani: <https://niceboy.eu/sl/declaration/mw200>

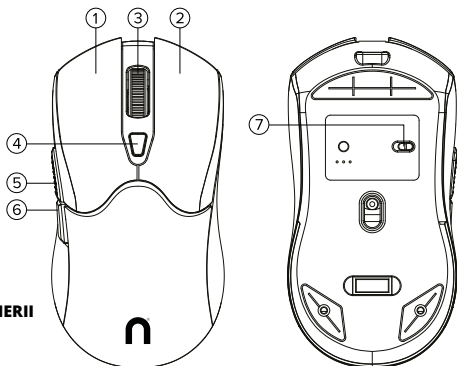
## **INFORMACIJE ZA UPORABNIKE O ODSTRANJEVANJU ELEKTRIČNIH IN ELEKTRONSKIH NAPRAV (DOMAČA UPORABA)**



Ta simbol na izdelku ali v izvorni dokumentaciji izdelka pomeni, da odpadne električne ali elektronske naprave ne smejo biti odstranjene skupaj z gospodinjskimi odpadki. Če želite te izdelke pravilno odstraniti, jih odnesite na določeno zbirno mesto, kjer jih bodo brezplačno sprejeli. Na ta način pomagata zaščititi dragocene naravne vire in preprečiti morebitne negativne vplive na okolje in zdravje ljudi, ki bi jih lahko povzročilo nepravilno odstranjevanje odpadkov. Za podrobnejše informacije se obrnite na lokalne oblasti ali najbližje zbirno mesto. V skladu z nacionalnimi predpisi se lahko za nepravilno odstranjevanje te vrste odpadkov naložijo globe.

(Poslovna in komercialna uporaba)

Za pravilno odstranjevanje električnih in elektronskih naprav za poslovno in komercialno uporabo se obrnite na proizvajalca ali uvoznika izdelka. Nudili vam bodo informacije o vseh načinih odstranjevanja in glede na datum uvedbe električne ali elektronske naprave na trg sporočili, kdo je odgovoren za financiranje odstranitve te naprave. Informacije o odstranjevanju v državah zunaj EU. Zgornji simbol velja le za države Evropske unije. Za pravilno odstranjevanje električnih in elektronskih naprav pridobite ustrezne informacije pri lokalnih organih ali prodajalcu naprave.



## CONȚINUTUL PACHETULUI

Niceboy MW200  
Manual de utilizare  
Dongle USB

## PREZENTARE GENERALĂ A DISPUNERII

- 1) Butonul stâng
- 2) Butonul dreapta
- 3) Rotița de scroll
- 4) Butonul DPI
- 5) Butonul înainte
- 6) Butonul înapoi
- 7) RGB ON/OFF – butonul de pornire/oprire

Poziția din stânga: Mouse-ul este oprit.

Poziția din mijloc: Mouse-ul este pornit, dar iluminarea RGB este oprită.

Poziția din dreapta: Mouse-ul este pornit, iar iluminarea RGB este activă.

## PORNIRE/OPRIRE

Porniți mouse-ul utilizând butonul glisand aflat pe partea inferioară a mouse-ului. Pentru a porni, butonul nu trebuie să fie pe partea stângă a glisorului.

## CONECTARE LA PC PRIN USB

- 1) Pornirea dispozitivului
  - a) Porniți mouse-ul (7).
  - b) Indicație luminoasă: Clipirea roșie pe partea inferioară semnalizează modul 2,4 GHz.
- 2) Conectarea receptorului
  - a) Introduceți receptorul de 2,4 GHz în portul USB al dispozitivului dvs.
  - b) Mouse-ul MW200 este un dispozitiv Plug & Play și se configurează automat după conectarea receptorului USB la dispozitivul dvs.

## CONECTARE PRIN BLUETOOTH

Apăsați lung butonul DPI (4) pentru a trece dispozitivul în modul Bluetooth.

### Indicații luminoase:

Clipirea verde indică Bluetooth 1.

Clipirea albastră indică Bluetooth 2.

### Perechere forțată:

Pentru a forța perecherea prin Bluetooth, apăsați și mențineți simultan butonul stâng (1), butonul din mijloc (3) și butonul drept (2).

## **SPECIFICAȚII**

Tensiune:	5V / 0,3A
Baterie:	3,7V / 400 mAh
Conector:	USB-C
Senzor:	optic
DPI maxim:	5000
Moduri DPI:	800 / 1600 / 2400 / 3200 / 5000
Număr de butoane:	7
Durata de viață a butoanelor:	5 milioane de apăsări
Frecvența de reîmprospătare:	125 Hz
Accelerație:	20 G
Conectivitate:	USB Dongle (2,4 GHz) / BT 5.3 (2,4 GHz)
Bandă de frecvență:	2,4 GHz
Capacitate baterie:	400 mAh
Cerințe sistem:	Win 7 / Win 8 / Win 10 / Win 11
Dimensiuni:	127 × 68 × 30 mm
Greutate:	83 g

## **ÎNȚREȚINERE ȘI CURĂȚARE**

Dispozitivul necesită o întreținere minimă, însă vă recomandăm să efectuați următoarele sarcini o dată pe lună:

Oprțiți mouse-ul și curățați-l ușor cu o cârpă uscată pentru a îndepărta murdăria.

Pentru curățarea spațiilor înguste, utilizați o scobitoare rotundă.

Pentru curățarea opticii mouse-ului, folosiți doar bețișoare de urechi uscate pentru a îndepărta ușor murdăria sau suflați particulele de praf.

## **INFORMAȚII DE SIGURANȚĂ**

- Nu utilizați dispozitivul în medii umede sau prăfuite.
- Nu utilizați produsul dacă cablul de alimentare.
- Nu utilizați produsul dacă nu funcționează corect din cauza unei căderi, deteriorări, utilizări în exterior sau pătrunderii de apă.
- Păstrați-l departe de copiii mici (în special piesele mici pot reprezenta un risc de sufocare).
- Utilizați produsul conform manualului de utilizare. Utilizatorul este responsabil pentru orice pierdere sau deteriorare cauzată de utilizarea necorespunzătoare.
- Nu curățați conectorii metalici cu apă.
- Dispozitivul poate fi demontat doar de un tehnician calificat al companiei Niceboy s.r.o. Demontarea neautorizată poate provoca răniri.
- Cel mai recent manual și firmware sunt disponibile pe site-ul producătorului, în secțiunea Suport clienți.
- Manipularea necorespunzătoare (de exemplu, încărcare prelungită, scurtcircuit, deteriorare de către alte obiecte etc.) poate cauza incendii, supraîncălzire sau scurgerea bateriei.
- Perioada standard de garanție pentru baterii sau acumulatori este de 24 de luni. Cu toate acestea, garanția nu acoperă reducerea capacității cauzată de utilizarea normală. Durata de viață standard a bateriei este de șase luni, dar poate fi extinsă prin manipulare și întreținere adecvată.
- Nu ingerăți bateria, există un risc de arsuri chimice.
- Aruncarea bateriei în foc sau cuptor, zdrobirea sau tăierea acesteia poate duce la o explozie.
- Lăsarea bateriei într-un mediu cu temperaturi extrem de ridicate poate cauza o explozie sau scurgerea unui lichid inflamabil.
- O baterie expusă unei presiuni atmosferice extrem de scăzute poate cauza o explozie sau scurgerea unui lichid inflamabil.

Acest produs respectă toate cerințele esențiale ale directivelor UE aplicabile.

Niceboy s.r.o. declară prin prezenta că tipul de dispozitiv radio Niceboy MW200 este conform cu directivele 2011/65/UE+2015/863/UE, 2014/30/UE și 2014/53/UE. Textul complet al declarației de conformitate UE este disponibil pe următorul site web:

<https://niceboy.eu/ro/declaration/mw200>

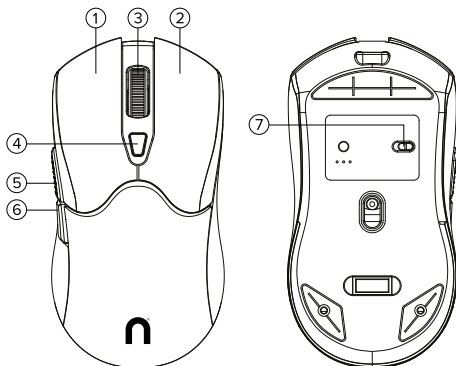
## **INFORMAȚII PENTRU UTILIZATORI PRIVIND ELIMINAREA ECHIPAMENTELOR ELECTRICE ȘI ELECTRONICE (UZ CASNIC)**



Acest simbol prezent pe produs sau în documentația originală a produsului indică faptul că echipamentele electrice sau electronice uzate nu trebuie eliminate împreună cu deșeurile menajere. Pentru a elimina corect aceste produse, duceți-le la un punct de colectare desemnat, unde vor fi acceptate gratuit. Prin eliminarea corectă a produsului, contribuiți la protejarea resurselor naturale valoroase și la prevenirea potențialelor efecte negative asupra mediului și sănătății umane, care ar putea fi cauzate de eliminarea necorespunzătoare a deșeurilor. Pentru informații detaliate, contactați autoritățile locale sau cel mai apropiat punct de colectare. În conformitate cu reglementările naționale, pot fi aplicate amenzi pentru eliminarea necorespunzătoare a acestui tip de deșeuri.

(Uz comercial și industrial)

Pentru eliminarea corectă a echipamentelor electrice și electronice utilizate în scopuri comerciale și industriale, contactați producătorul sau importatorul produsului. Aceștia vă vor furniza informații despre toate metodele de eliminare și, în funcție de data introducerii pe piață a echipamentelor electrice sau electronice, vă vor informa cine este responsabil pentru finanțarea eliminării acestora. Informații privind eliminarea în afara UE. Simbolul de mai sus este valabil doar pentru țările Uniunii Europene. Pentru eliminarea corectă a echipamentelor electrice și electronice, solicitați informațiile relevante autorităților locale sau distribuitorului produsului.



## FÖRPACKNINGENS INNEHÅLL

Niceboy MW200

Bruksanvisning

USB-dongel

## ÖVERSIKT ÖVER LAYOUT

- 1) Vänster knapp
- 2) Höger knapp
- 3) Scrollhjul
- 4) DPI-knapp
- 5) Framåtknapp
- 6) Bakåtknapp
- 7) RGB PÅ/AV – på/av-knapp

*Nafasi ya kushoto: Panya imezimwa.*

*Nafasi ya katikati: Panya imewashwa, lakini taa ya RGB imezimwa.*

*Nafasi ya kulia: Panya imewashwa na taa ya RGB inafanya kazi.*

## PÅ- OCH AVSTÄNGNING

Slå på musen med skjutreglaget på undersidan av musen. För att slå på musen får reglaget inte vara inställt på den vänstra sidan av skjutspaken.

## ANSLUTNING TILL DATOR VIA USB

- 1) Slå på enheten
  - a) Slå på musen (7).
  - b) Ljusindikator: Rött blinkande ljus på undersidan signalerar 2,4 GHz-läge.
- 2) Anslut mottagaren
  - a) Anslut 2,4 GHz-mottagaren till USB-porten på din enhet.
  - b) MW200-musen är Plug & Play och konfigureras automatiskt efter att USB-mottagaren anslutits till din enhet.

## ANSLUTNING VIA BLUETOOTH

Håll DPI-knappen (4) intryckt för att växla enheten till Bluetooth-läge.

### Ljusindikatorer:

Grönt blinkande ljus indikerar Bluetooth 1.

Blått blinkande ljus indikerar Bluetooth 2.

### Tvungen parkoppling:

För att tvinga en Bluetooth-parkoppling, håll ned vänster knapp (1), mittknappen (3) och höger knapp (2) samtidigt.

## SPECIFIKATIONER

Spänning:	5V / 0,3A
Batteri:	3,7V / 400 mAh
Kontakt:	USB-C
Sensor:	Optisk
Max DPI:	5000
DPI-lägen:	800 / 1600 / 2400 / 3200 / 5000
Antal knappar:	7
Knappens livslängd:	5 miljoner klick
Uppdateringsfrekvens:	125 Hz
Acceleration:	20 G
Anslutning:	USB-dongel (2,4 GHz) / BT 5.3 (2,4 GHz)
Frekvensband:	2,4 GHz
Batterikapacitet:	400 mAh
OS-krav:	Win 7 / Win 8 / Win 10 / Win 11
Mått:	127 × 68 × 30 mm
Vikt:	83 g

## UNDERHÅLL OCH RENGÖRING

Enheten kräver minimalt underhåll, men vi rekommenderar att du gör följande en gång i månaden:

Zima panya na uisafishe kwa upole kwa kitambaa kikavu ili kuondoa uchafu.

Tumia kijiti cha meno chenye ncha mvingo kusafisha mapengo.

För att rengöra musens optiska del, använd endast torra bomullspinnar för att försiktigt ta bort smuts eller blås bort dammpartiklar.


## MAELEZO YA USALAMA

- Använd inte enheten i fuktiga eller dammiga miljöer.
- Använd inte produkten om strömkabeln skadad.
- Använd inte produkten om den inte fungerar korrekt på grund av fall, skador, användning utomhus eller kontakt med vatten.
- Förvara utom räckhåll för små barn (små delar kan utgöra kvävningsrisk).
- Använd produkten enligt bruksanvisningen. Användaren ansvarar för eventuella förluster eller skador som orsakas av felaktig användning.
- Rengör inte de metalliska kontakterna med vatten.
- Kifaa hiki kinapaswa kuvunjwa tu na fundi mwenye ujuzi kutoka Niceboy s.r.o. Kufungua kifaa bila ujuzi kunaweza kusababisha majeraha.
- Den senaste manualen och firmware finns på tillverkarens webbplats under Kundsupport.
- Felaktig hantering (t.ex. långvarig laddning, kortslutning, skada av andra föremål etc.) kan orsaka brand, överhettning eller läckage av batteriet.
- Standardgarantitiden för batterier eller ackumulatorer är 24 månader. Garantin omfattar dock inte kapacitetsförlust som orsakas av normal användning. Standardlivslängden för batteriet är sex månader, men den kan förlängas genom korrekt hantering och underhåll.
- Svälj inte batteriet, det kan orsaka kemiska brännskador.
- Att kasta batteriet i eld eller ugn, eller att krossa eller skära det, kan leda till en explosion.
- Att lämna batteriet i en miljö med extremt hög temperatur kan orsaka explosion eller läckage av brandfarlig vätska.
- Ett batteri som utsätts för extremt lågt lufttryck kan orsaka explosion eller läckage av brandfarlig vätska.

Denna produkt uppfyller alla grundläggande krav i EU-direktiv som gäller för den.

Niceboy s.r.o. förklarar härmed att typen av radioutrustning Niceboy MW200 överensstämmer med direktiven 2011/65/EU+2015/863/EU, 2014/30/EU och 2014/53/EU. Den fullständiga texten för EU-försäkran om överensstämmelse finns på följande webbplats: <https://niceboy.eu/sw/declaration/mw200>

## **INFORMATION FÖR ANVÄNDARE OM ÅTERVINNING AV ELEKTRISK OCH ELEKTRONISK UTRUSTNING (HUSHÅLLSBRUK)**

 Denna symbol på produkten eller i produktens originaldokumentation betyder att elektrisk eller elektronisk utrustning inte får kasseras med vanligt hushållsavfall. För att kassera produkten korrekt, ta den till en angiven uppsamlingsplats där den tas emot kostnadsfritt. Genom att kassera produkten korrekt hjälper du till att skydda värdefulla naturresurser och förebygger potentiella negativa effekter på miljön och människors hälsa som kan orsakas av felaktig avfallshantering. För mer detaljerad information, kontakta din lokala myndighet eller närmaste uppsamlingsplats. Enligt nationella bestämmelser kan böter utfärdas för felaktig kassering av denna typ av avfall.

(För kommersiellt och affärsbruk)

För korrekt kassering av elektrisk och elektronisk utrustning som används för kommersiellt och affärsbruk, kontakta tillverkaren eller importören av produkten. De kommer att ge dig information om alla återvinningsmetoder och, beroende på datumet för produktens lansering på marknaden, meddela vem som ansvarar för finansieringen av återvinningen av denna utrustning. Information om återvinning utanför EU. Symbolen ovan gäller endast för länder inom Europeiska unionen. För korrekt återvinning av elektrisk och elektronisk utrustning, kontakta de lokala myndigheterna eller återförsäljaren av utrustningen för relevanta upplysningar.

**niceboy®**

**MANUFACTURER:**

NICEBOY s.r.o., 5. května 1746/22, Nusle, 140 00,  
Prague 4, Czechia, ID: 294 16 876.  
info@niceboy.cz | Made in China.

